



Kittilä



Kittilän kunta

Tasekirja 31.12.2010

www.kittila.fi

Sisältö

TOIMINTAKERTOMUS.....	4
Kunnanjohtajan katsaus.....	4
Kunnan hallinto ja siinä tapahtuneet muutokset.....	5
Väestön muutokset ja ikärakenne.....	7
Asuntotuotanto.....	8
Kokonaistalouden tarkastelu.....	10
TALOUSARVION TOTEUTUMINEN.....	23
TILINPÄÄTÖSLASKELMAT.....	89
Tuloslaskelma 2010 ja sen tunnusluvut.....	89
Rahoituslaskelma ja sen tunnusluvut.....	91
Tase 2010 ja sen tunnusluvut.....	93
Tase ja sen tunnusluvut.....	95
Konsernituloslaskelma.....	97
Konsernirahoituslaskelma.....	98
Konsernitase.....	99
TILINPÄÄTÖKSEN LIITETIEDOT.....	101
Kittilän kunnan Tilapalveluliikelaitos tasekirja 31.12.2010.....	102
Kittilän kunnan Ravintopalveluliikelaitos tasekirja 31.12.2010.....	118
LUETTELO KÄYTETYISTÄ KIRJANPITOKIRJOISTA.....	130
KITTELÄN KUNNAN VUODEN 2010 TILINPÄÄTÖKSEN HYVÄKSYMINEN.....	131
TILINTARKASTUSMERKINTÄ.....	132

TOIMINTAKERTOMUS

Kunnanjohtajan katsaus

Kittilän kunnan taloudessa vuosi 2010 oli hyvä: kun muualla valtakunnassa edettiin muutaman prosentin talouskasvulla, Kittilässä verotulot kasvoivat peräti 8,5 %. Suurin syy verotulojen kasvuun on Suurikuusikon kultakaivos ja sen positiiviset vaikutukset kunnan talouteen. Myös matkailu on kestänyt hyvin taantumaa, vaikkakin vuoden 2010 tulosta heikensivät yleisen taloudellisen tilanteen lisäksi erilaiset vaikeudet juna- ja lentoliikenteessä. Työttömyysaste on pysynyt samana (noin 12 %) vuodesta 2007 asti, mikä sekin on valtakunnan kokonaisuudessa saavutus.

Kunnassa toteutettiin vuonna 2010 kaksi suurta investointia: Levin paloasema ja palvelutalo Koivukoti. Kuluvana vuonna toteutetaan Sirkan päiväkodin laajennus ja taloussuunnitelmakaudella myös Sirkan koulua tullaan laajentamaan, jotta väestönkasvun haasteisiin voidaan vastata. Näistä investointitarpeista on syytä olla ylpeitä; ovathan ne pitkäjänteyden elinkeinopolitiikan hedelmiä. Kun muissa Lapin kunnissa lakkautetaan kouluja ja rakennetaan vain vanhainkoteja ja muuallakin Suomessa maaseutu tyhjenee, Kittilään muuttaa työssäkäyvää väestöä muualta Suomesta ja lapsimäärä kasvaa.

Työllisyyden ja verotulojen kannalta tulevaisuus näyttää kunnan tasolla hyvältä, kun kaivos suunnittelee toiminnan laajentamista ja kunnan väkiluku on hienoisessa kasvussa. Maailmanpolitiikka on alkuvuodesta 2011 ollut kuitenkin harvinaisen kiivasrytmistä. Kukaan ei vielä tiedä, millaisia vaikutuksia, ja millä aikajanelalla, kansainvälisillä mullistuksilla on Kittilän kunnan talouteen. Varmaa kuitenkin on, että mm. laajamittaisten vaikkakin kaukaisten luonnonkatastrofien, heikoimpien EU-maiden epävakaa taloudellisen tilanteen ja oman väestön vanhenemisen vuoksi kuluvana vuonna toimintansa aloittava eduskunta tulee tarkastelemaan julkista taloutta kriittisesti. Myöskään Kittilä ei voi tuudittautua verotulojen kasvuun ja alhaisen veroprosentin suomaan tyytyväisyyteen, koska kunnan lainakanta alkaa olla kipurajalla.

Toimintavuodelle 2010 asetetuista tavoitteista kaikki eivät toteutuneet. Erityisen tärkeää onkin seuraavina vuosina toteuttaa henkilöstöön liittyvät tavoitteet: luoda henkilöstöstrategia ja siihen perustuva toimenpideohjelma mm. henkilöstön työhyvinvoinnin mittaamiseksi ja kohentamiseksi. Sillä samaan aikaan kun maan väestö vanhenee, myös kuntasektorin ja Kittilänkin kunnan henkilökunnan keski-ikä nousee. Kunnan palvelutuotannon kannalta suurin haaste lähivuosina on henkilökunnan eläköityminen. Esimiehet ovat etulinjassa pohtimassa, miten pitkään palvelleita yhtäältä kannustetaan pysymään ja jaksamaan työssä mahdollisimman kauan ja toisaalta, miten vuosikymmenten aikana kertynyt hiljainen tieto saadaan säilytettyä työyhteisössä. Ammattitaitoinen henkilökunta on kunnan suurin voimavara, koska se tuottaa kuntalaisille palvelut.

Koko kunnan tasolla on tärkeää, että virkamies- ja luottamushenkilöjohto jakavat saman näyn tulevaisuudesta ja etenevät yhtenä rintamana sitä kohti. Lappilaisen kulttuurin vahvuuksia ovat peräänantamattomuus, sopeutumiskyky ja voimakas selviytymisvietti. Niille Kittilän kunnan menestys perustuu myös tulevaisuudessa.

Anna Mäkelä
kunnanjohtaja

Kunnan hallinto ja siinä tapahtuneet muutokset

Henkilöstö

Henkilöstön osaaminen ja työkyky

Henkilöstön osalta tavoitteena on, että kunnalla on ammattitaitoinen, motivoitunut ja palvelukykyinen henkilöstö, joka kykenee järjestämään ja tuottamaan asetettujen tavoitteiden mukaiset palvelut kuntalaisille. Kunta on hyvä työnantaja, joka huolehtii henkilöstön osaamisesta ja hyvinvoinnista.

Sairauslomien ja tapaturmien vuosina 2004-2010

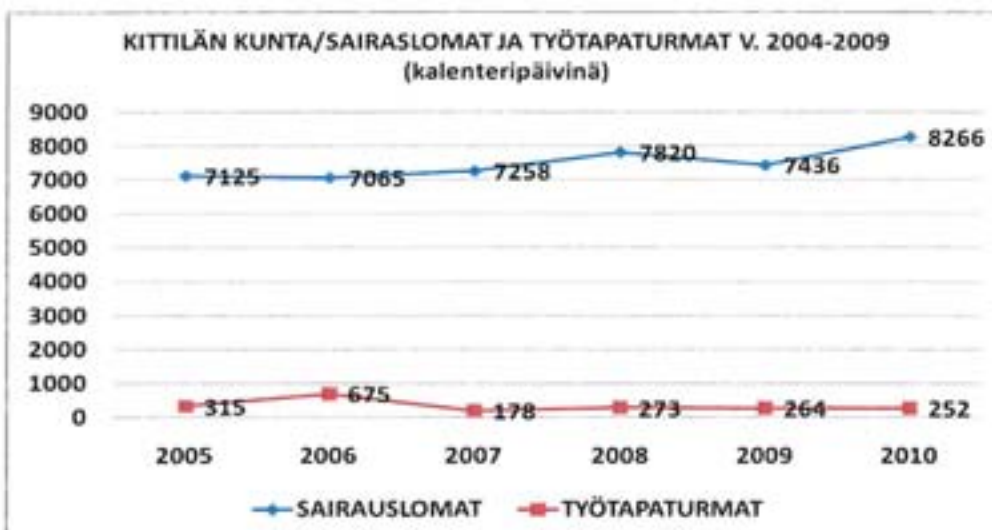
Vuoden 2010 talousarviossa asetettiin työhyvinvoinnin tavoitteeksi sairauspoissaolojen väheneminen, jota mitataan sairauspoissaolopäivien määrällä työntekijää kohti.

Tavoitteeseen ei päästy. Työsuojelutoimikunta käynnisti työhyvinvoinnin kehittämisen pyytämällä henkilöstöltä ehdotuksia toimenpiteistä, joilla oman työyhteisön työhyvinvointia voidaan lisätä.

Vuoden 2011 aikana henkilökunnalle järjestetään työhyvinvointiin liittyvä kysely.

Sairauslomien ja työtapaturmien sekä sairauspoissaolopäivien/työntekijä vuosina 2005 – 2010

	2005	2006	2007	2008	2009	2010
Sairauslomien (päiviä)	7125	7065	7258	7815	7436	8266
Sairauspoissaolopäivät/ työntekijä	20,4	19,1	20,1	21,2	20,3	20,9
Tapaturmista johtuvat sairauslomapäivät	315	675	178	273	264	252



Kunnan henkilökunnan sairauslomapäivien määrä vaihtelee jonkin verran vuosittain. Vuoden 2010 aikana oli poikkeuksellisen paljon pitkiä sairauslomia, jotka nostivat sairauspoissaolopäivien määrän työntekijää kohti 20,9:ään.

Kunnan henkilökunnan sairauslomien kustannukset vuonna 2010 olivat n. 340.000 €, jonka lisäksi tulevat vielä sairauslomien ajaksi palkattujen sijaisten palkkakustannukset.

Kela maksoi kunnalle sairausvakuutuskorvauksia yhteensä n. 130.000 € ja vakuutusyhtiöt tapaturmakorvauksia n. 8.000 €.

Henkilöstön mitoitus ja palkkausjärjestelmä

Tavoitteeksi on asetettu, että palvelut tuotetaan riittävän ja optimaalisesti mitoitettun henkilöstön avulla. Henkilöstön saatavuudesta ja palvelutarpeiden mukaisesta rakenteesta huolehditaan. Lisäksi tavoitteeksi on asetettu, että palvelussuhteen ehdot ovat kilpailukykyisiä ja palkkausperusteet johdonmukaisia ja yhdenvertaisia.

Tavoitetasoksi on asetettu työn vaativuuden arviointijärjestelmän käyttöönotto ja henkilöstöstrategian laatiminen.

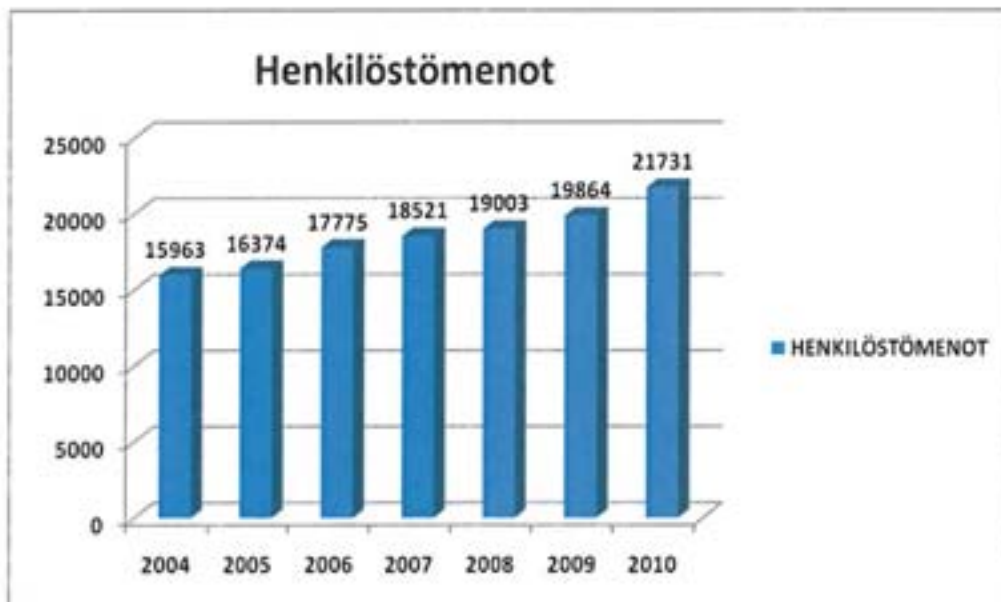
Työn vaativuuden arvioinnin toteuttaminen siirtyi vuodelle 2011. Myöskään henkilöstöstrategian laatiminen ei toteutunut vuoden 2010 aikana.

Henkilöstömäärän kehitys vuosina 2006 - 2010

	2006	2007	2008	2009	2010
Keskushallinto	16	16	16	14,4	14,4
Sos.- ja terv. Itk	183	181,4	188,5	185,5	199,5
Koululautakunta	76	72	71	71,5	81,5
Vap. siv.työn Itk	12,5	12,5	13,5	14,5	22*
Tekninen toimi	82	78	80	12,5	11
Yhteensä	369,5	360,4	369		
Tilapalv. liikelaitos				43,5	44
Ravintopalv. liikelaitos				21	21
Kideve				3	3,6
Yhteensä	369,5	360,4	369	365,9	396

* Revontuliopisto

Henkilöstömenojen kehitys

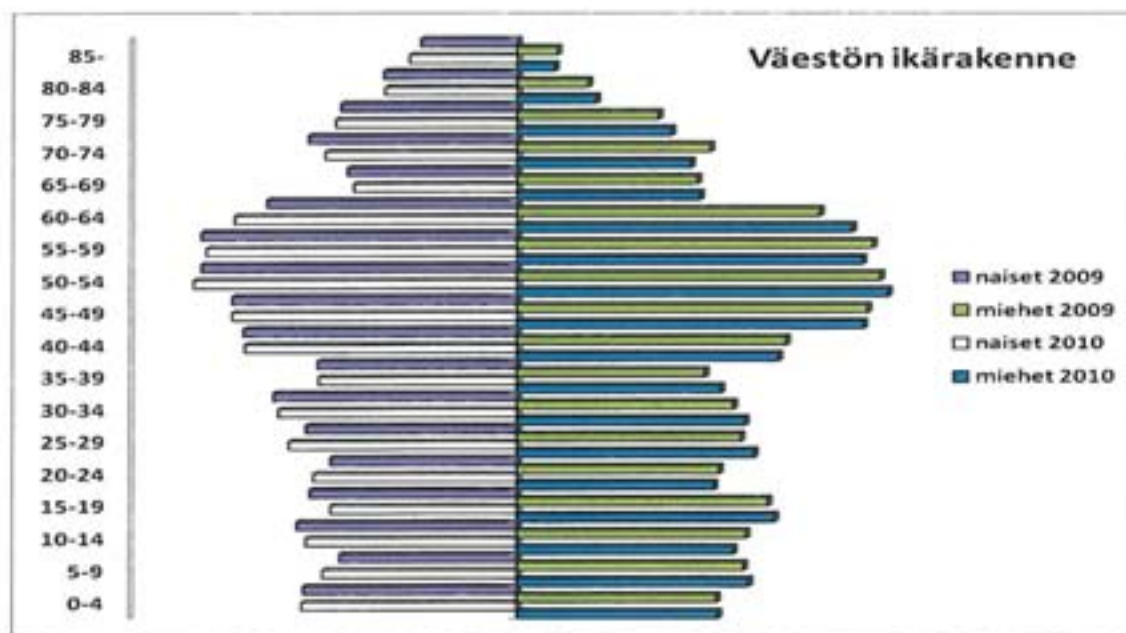


Väestön muutokset ja ikärakenne



Kittilän kunnan väkiluku on ollut pienimmillään v. 2002, jolloin asukkaita oli 5797. Työpaikkojen lisääntymisestä johtuen väkiluku alkoi kasvaa vuodesta 2003 alkaen. Vuoteen 2010 asti kunnan väkiluku on noussut vuosittain ollen v. 2010 yhteensä 6179. Eniten väkiluku on kasvanut vuosina 2007, 2008 ja 2009, jolloin kasvu on ollut 72-80 henkilöä vuosittain.

Väestön ikärakenteessa on tapahtunut muutoksia. Merkittävin muutos on yli 65 –vuotiaiden osuuden voimakas kasvu. Tämä kehityssuunta jatkuu.



Asuntotuotanto

Kittilän kunnan asuntopoliittisena tavoitteena vuosille 2010-2012 on koko kunnan väestön asumistarpeen tyydyttäminen.

Omakotitaloja on arvioitu rakennettavan n. 30 kpl vuodessa ja omakotitalojen perusparantamista suoritettavan 10-15 kpl vuodessa. Omakotitalojen rakennuslupia myönnettiin v. 2010 yhteensä 50 kpl, joista omakotitalojen peruskorjauslupia 20 kpl.

Asuntokannan kehittämisen keskeisenä tavoitteena on tarpeen mukainen asuntojen tuotanto ja asumisväljyyden lisääminen ahtaasti asuvien osalta. Laajakaistan tai langattoman yhteyden saaminen koko kuntaan on tavoitteena suunnittelukaudella.

Asuntokuntien kehittyminen

Vuosi	Asuntokunnat (Tilastokeskus)	Asuntokunnan keskikoko
1990	2.333	2,6
2000	2.477	2,3
2001	2.521	2,3
2002	2.554	2,2
2003	2.583	2,2
2004	2.601	2,2
2005	2.610	2,2
2006	2.657	2,2
2007	2.703	2,2
2008	2.773	2,2
2009	2.808	2,2
2010	saadaan myöhemmin	

Asuntokunnan keskikoko (Tilastokeskus)

	Vuosi 2007		2008		2009	
1 hengen talouksia	1.040	39 %	1.112	40 %	1.134	41 %
2 hengen talouksia	871	32 %	881	32 %	905	33 %
3 hengen talouksia	354	13 %	335	12 %	318	11 %
4 hengen talouksia	256	9 %	264	10 %	260	9 %
yli 4 hengen talouksia	182	7 %	181	6 %	178	6 %

Asuntojen ja asuinympäristön laatu

Tavoitteeksi on asetettu koko väestön saaminen vesi- ja viemärlaitoksen piiriin. Vuoden 2010 aikana uudistettiin Alakylän ja Kaukosen jäteveden puhdistamot.

Asuntojen laadun parantaminen jatkamalla eläkeläisten asuntojen korjaustoimintaa asuntorahaston korjausavustusten avulla on ollut tavoitteena ja vuoden 2010 aikana korjattiin 12 eläkeläisen asunnot. Asuntorahasto myönsi korjaustoimintaan avustusta 47.330 €.

Asuinympäristön laadun parantaminen ympäristörakentamiseen varattavien määrärahojen turvin on myös ollut tavoitteena ja tässä tavoitteessa on onnistuttu ja ympäristörakentamiseen on kiinnitetty aikaisempaa enemmän huomiota.

Tukiasuntotoiminta

Kunnalla on kaksi perhetukiasuntoa, neljä asuntoa käsittävä "Suvela" sekä "Lintupirtti", joka on pääosin ollut poissa käytöstä viime vuodet.

Asuntokannan kehittäminen

Vuoden 2010 aikana uudisrakentaminen on ollut asuntokannan kehittämisen pääpainoalueena. Omakotitonttien osalta on kysyntään voitu vastata.

Kirkonkylän yleiskaavaan laatiminen jatkui vuoden 2010 ajan.

Koivukoti valmistui syksyllä 2010.

Akanrovaan valmistui v. 2010 26 vuokra-asuntoa ja v. 2011 aikana valmistuu 34 vuokra-asuntoa.

Työllisyys

Vuosi	työttömyysaste%	työttömät	työvoima	työlliset	työllisyysaste%
1990	12,3	377	3056	2679	62,9
1995	33,7	966	2864	1898	45,3
2000	21,2	590	2781	2191	57,1
2001	17,5	491	2803	2312	60,4
2002	16,4	456	2783	2327	61,3
2003	15,6	434	2783	2349	62,0
2004	14,1	400	2832	2432	64,5
2005	13,7	387	2818	2431	63,8
2006	10,3	289	2796	2507	66,0
2007	8,5	243	2879	2636	67,7
2008	7,9	235	2961	2726	68,4
2009	11,7	336	2958	2665	66,0 (ennakko)
2010	11,3	335	2961	2626	65,1 (ennakko)

Lähde: Lapinliitto

Työttömyyden ollessa Kittilässä suurin vuonna 1995 (työttömyysaste 33,7 %) oli työpaikkojen määrä 1781. Vuoteen 2008 oli työpaikkojen määrä lisääntynyt 2888:aan.



Kokonaistalouden tarkastelu

Yleinen taloudellinen kehitys

Suomen talous on toipunut vuoden 2009 finanssikriisistä nopeasti ja laajapohjaisesti. Ennusteperiodilla kaikki kysyntäerät vaikuttivat positiivisesti kasvuun. Vuoden 2010 BKT:n kasvu oli valtiovarainministeriön mukaan 3,2 % ja vuoden 2011 kasvuksi ennustetaan 2,9 % ja vuoden 2012 kasvuksi 2,7 %.

Maailmantalous ja maailmankauppa kasvavat nopeasti. Kasvun painopiste on kehittyvissä Aasian maissa ja latinalaisessa Amerikassa. Merkittävät kauppakumppanimme Saksa ja Ruotsi kasvavat voimakkaasti, mutta muuten kasvu Euroopassa jää hitaaksi.

Työllisyys on kehittynyt odotettua paremmin ja työllisyysaste heikkeni keskimäärin vain hiukan vuodesta 2009. Vuonna 2012 työllisyysasteen ennustetaan nousevan 70 %:n tasolle. Vuoden 2010 työttömyysaste oli 8,4 % ja se laskee talouden elpymisen vanavedessä 7,4 prosenttiin vuonna 2012.

Yksityiset investoinnit kasvoivat vuonna 2010, joskin yksistään asunrakenusinvestointien vetämänä. Vuonna 2011 yksityiset investoinnit kasvavat jo 7 % ja nousu on laaja-alaista. Kotitalouksien kulutus on ollut suhdannetilanteeseen nähden vahvaa. Kulutuksen kasvu jää vuonna 2011 noin 2 prosenttiin reaaliansioiden kasvun hidastumisen johdosta.

Vuoden 2010 lopulla elintarvikkeiden alv-alennuksen vaikutuksen poistuttua inflaatio kiihtyi yli kahden prosentin. Vuoden 2011 aikana inflaation odotetaan kiihtyvän 2,4 prosenttiin johtuen lähinnä veromuutoksista ja kansainvälisistä hintapaineista raaka-ainemarkkinoilla. Ansiotason ennustetaan kehittyvän varsin maltillisesti seuraavin kahden vuoden aikana.

Julkisen talouden alijäämä syveni vuonna 2010 ja painui suuremmaksi kuin vakaus- ja kasvusopimuksen määrittämä 3 % suhteessa kokonaistuottoon. Valtiontalouden alijäämä painui vuonna 2010 lähes 6 prosenttiin suhteessa BKT:hen. Valtiontalous on selvästi alijäämäinen vielä vuonna 2012 ja velanotto pysyy noin 8 mrd. euron suuruisena. Kokonaisuudessaan julkinen velka lisääntyy vuosien 2008-2012 välisenä ajanjaksona lähes 40 mrd. eurolla.

Kansantalouden keskeisten tunnuslukujen kehitys vuosina 2005-2010

Muutos %	2005	2006	2007	2008	2009	2010
Bruttokansantuote	2,9	4,4	5,3	0,9	-8,0	3,1
Inflaatio	0,9	1,6	2,5	4,1	0,0	1,2
Työttömyysaste	8,4	7,7	6,9	6,4	8,2	8,4
Valtiontal.velka/BKT	38,2	35,6	31,2	29,5	37,5	41,7
Julkisyht.rahoitusjäämä	2,5	3,9	5,2	4,2	-2,9	-2,8
Valt.rahoitusjäämä/BKT	0,0	-0,2	1,0	0,5	-4,8	-5,4

Lähde: Tilastokeskus, Valtiovarainministeriö

Kunnallistalouden näkymät

Tilastokeskuksen keräämien ennakkotietojen mukaan kuntien yhteenlaskettu tilikauden tulos muodostuu Manner-Suomen kunnissa 1,5 miljardia euroa positiiviseksi. Tästä on kuitenkin 0,95 mrd. euroa HSY:n perustamisesta johtuvaa kirjanpidollista myyntivoittoa pääkaupunkiseudun kunnille.

Kuntien tulot eivät ennakoitua paremmasta tuloksesta huolimatta edelleenkään riitä palveluiden ja investointien kattamiseen.

Vuodesta 1997 lähtien kuntasektorin vuosikate ei ole minään vuonna riittänyt poistonalaisten investointien, kuten koulujen, sairaaloiden ja tie- ja katuverkostojen rahoittamiseen. Näin on syntynyt ns. tulorahoitusvajetta, jota on kertynyt vuodesta 1997 lähtien jo yli 9 mrd. euroa.

Tulorahoitusvajetta on katettu omaisuuden myynnillä ja ennen kaikkea lainanotolla. Vuodesta 1997 kuntasektorin lainakanta on kasvanut n. 8 mrd:illa eurolla.

Kuntaliiton mukaan kunnilla on tulevina vuosina edessään mittava sopeutuminen kertyneen rahoitusvajeen tasapainottamiseksi. Nyt tarvitaan toimintamenojen hallintaa, tulojen lisäämistä, kuntien veropohjan laajentamista ja valtion rahoituksen lisäämistä. Valtiolta edellytetään pitkäjännitteistä vastuuta peruspalvelujen rahoituksesta.

Kuntien tulot paranivat viime vuonna paljolti siksi, että yli puolet kunnista korotti veroprosenttejaan. Suuri merkitys oli myös valtion vuonna 2009 tekemillä kuntataloutta vahvistavilla toimenpiteillä.

Tilinpäätösten ennakkotietojen mukaan Manner-Suomen kunnilla oli viime vuonna lainaa 2.005 euroa asukasta kohti. Vuonna 2009 lainaa oli 1.838 euroa asukasta kohti. Kuntien ja kuntayhtymien lainakanta kasvoi n. 10 prosenttia.

Ikärakenteen muutoksesta johtuvan hoivapalvelujen kysynnän kasvun yhdistettynä kertyneeseen rahoitusvajeeseen edellyttää myös kuntaliiton mukaan palvelujen turvaamiseksi nykyistä enemmän rahoitusta.

Kuntien kannalta kuntien korotetun yhteisövero-osuuden jatkaminen, kuntien verovähennysten korotusten korvaaminen ja valtionosuuksien nelivuotistarkistuksen toteuttaminen täysimääräisenä ovat asioita, joihin odotetaan päätöksiä uudelta hallitukselta. Ellei em. päätöksiä tehdä, kuntien tulopohjaan syntyy kuntaliiton mukaan yli miljardin euron aukko.

Kittilän kunnan talous vuonna 2010

Tilikausi 2010 oli edellistä vuotta parempi.

Toimintatuotot kasvoivat n. 1,3 milj. € edellisestä vuodesta. Toimintatuotot toteutuivat 133 prosenttisesti. Toimintatuottojen kasvu johtuu maankäyttösopimusten mukaisten, 1,5 milj. €:n, korvausten tuloutuksista toimintatuottoihin.

Toimintakulut kasvoivat n. 3,3 milj. € edellisestä vuodesta. Toimintakulut toteutuivat 99,5 prosenttisesti.

Kunnanvaltuusto hyväksyi kokouksessaan 28.6.2010 määrärahan muutoksena sijaisten palkkoihin toimistopalveluihin 15.000 €:n ja yleishallintoon 4.500 €:n lisämäärärahan sekä YTY -töihin 21.300 €:n lisämäärärahan ja kokouksessaan 27.9.2010 työllisyyden hoitoon 100.000 €:n lisämäärärahan.

Toimintakuluista ylittyivät palkoissa määräaikaisten palkat n. 400.000 €, sairausloman sijaisten palkat n. 100.000 ja erilliskorvaukset n. 90.000 €.

Toimintakate nousi edellisestä vuodesta n. 2 milj. € ja toimintakulujen ja toimintatuottojen suhde oli 18,64 %.

Käyttötalouden rahoitus toteutui ennakoitua paremmin. Verotulot ylittyivät n. 881.000 € arvioidusta ja valtionosuudet n. 600.000 € arvioidusta. Verotulot kasvoivat 8,5 % (1,6 milj. €) ja valtionosuudet 15,7 % (2,3 milj. €) edellisestä vuodesta.

Muut rahoitustuotot olivat yhteensä 1.274.000 € eli 824.000 € edellisvuotta suuremmat. Osinkotuloja ja osuuspääomien korkoja tuloutui Ounastähti kehittämiskuntayhtymältä 759.000 €, Rovakaira Oy:ltä 307.000 € ja Levi Ski Resort Ltd:ltä 122.880 €.

Korkokulut olivat yhteensä 469.500 € eli n. 40.000 € edellistä vuotta pienemmät.

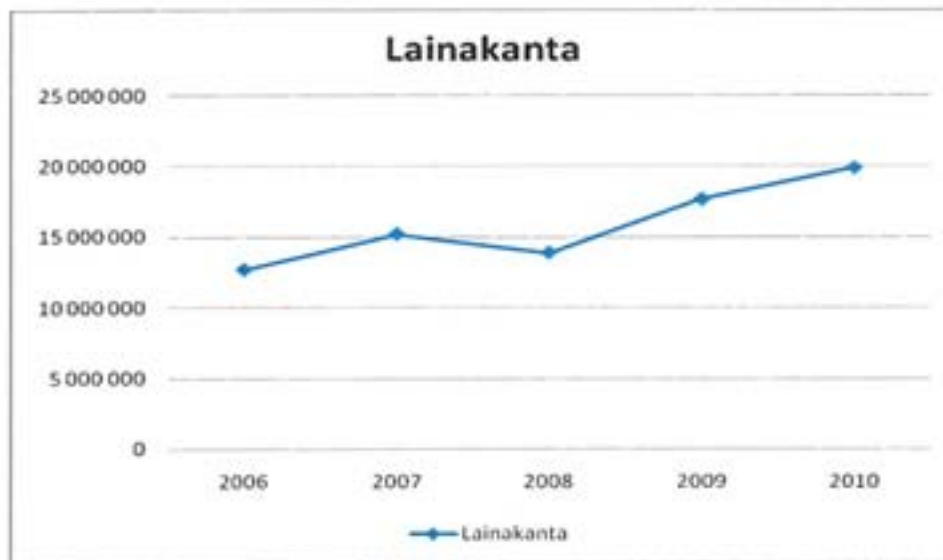
Vuosikate oli n. 4.967.751 € kun se edellisenä vuonna oli 2.307.000 €. Vuosikatteen jälkeen poistot voitiin kattaa.

Terveyskeskuksen peruskorjaukseen ja katuihin ja teihin tehdyn investointivarausten purku näkyy tuloslaskelmassa poistoeron muutoksena 102.080 €.

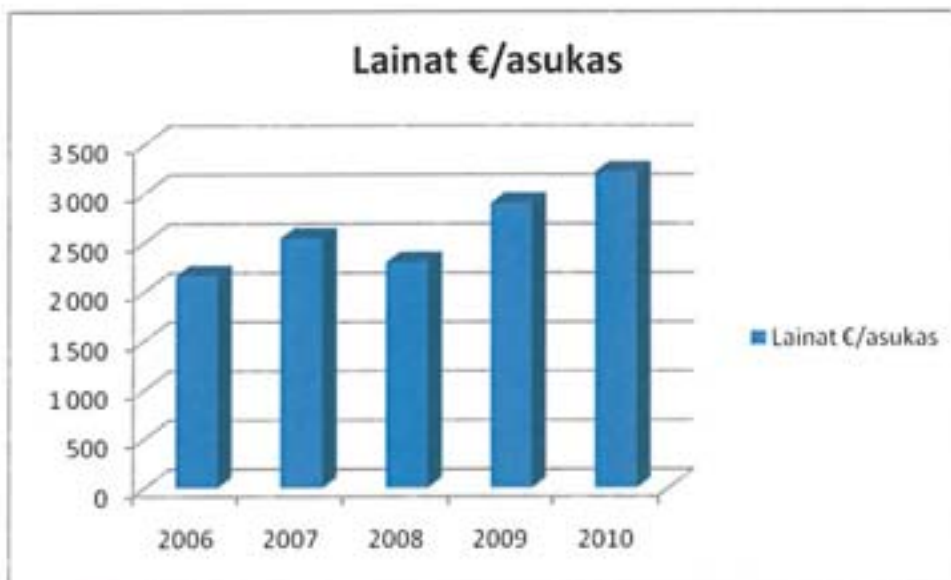
Koivukotiin tehty investointivaraus (1.500.000 €) puretaan, koska rakennus on tilapalveluliikelaitoksen käytössä. Uusia investointivarauksia tehdään 3.285.000 € seuraavasti; kirkonkylän kadut, Levin ydinkeskusta, Tunturitien peruskorjaus, Levin pääkatujen liikennejärjestelyjen muutokset, Akanrovan kadut II ja III vaiheet sekä Akanrovan kevyen liikenteen väylä, joten varausten muutos on yhteensä 1.785.000 €.

Tilikauden 2010 ylijäämä on varausten jälkeen 994.459 € positiivinen.

Kunnan kokonaislainakanta oli 19.881.772 €. Asukasta kohden lainaa oli 3.218 €. Lainakanta kasvoi edellisestä vuodesta n. 2,1 milj. € ja lainat €/asukas 316 €.

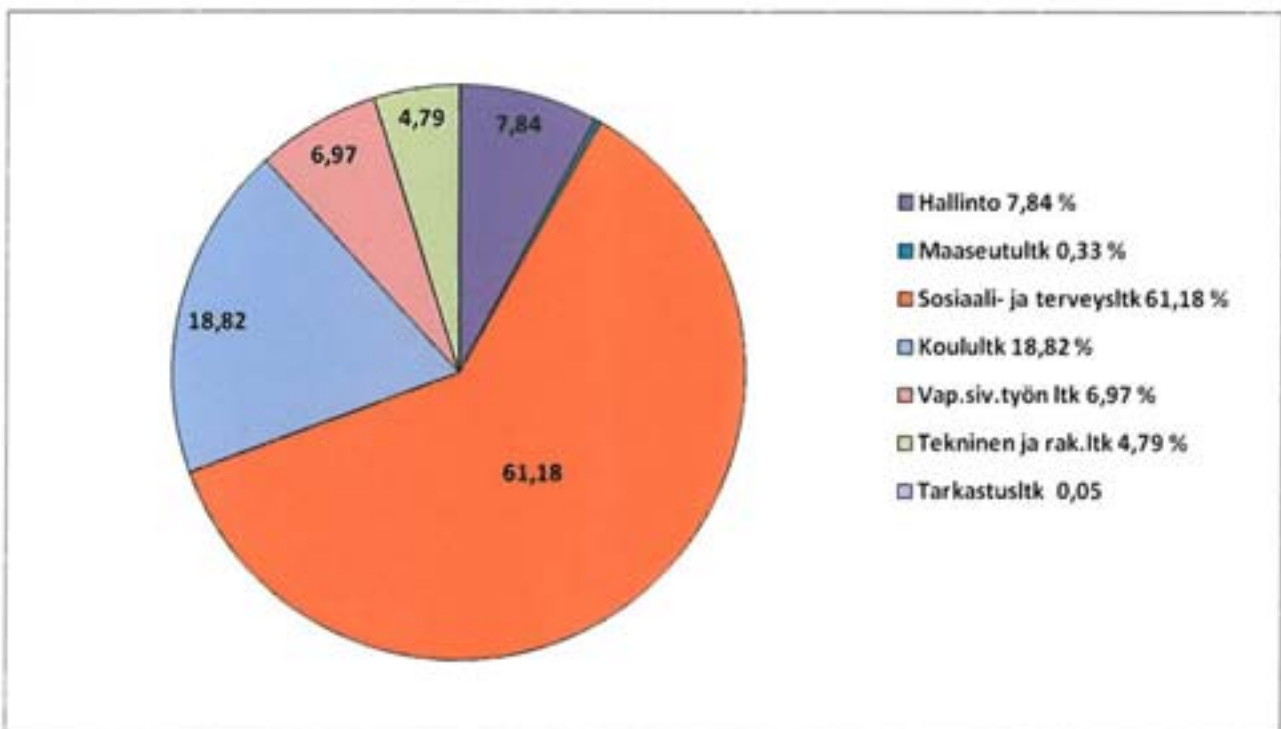


Lainakanta €/asukas



**Käyttötalousmenot toimialoittain
(vain ulkoiset käyttötalousmenot)**

Hallinto	3 132 836,00
Maaseutulautakunta	133 272,00
Sosiaali- ja terveyslautakunta	24 405 374,00
Koululautakunta	7 509 717,00
Vapaan sivistystyön lautakunta	2 779 650,00
Tekninen- ja rakennuslautakunta	1 910 604,00
Tarkastuslautakunta	21 039,00
Yhteensä	39 892 563,00



Kuntakonsernin toiminta ja talous

Konserniajattelu perustuu yhteisten taloudellisten ja toiminnallisten intressien tunnistamiseen ja hyödyntämiseen. Konserni kokonaisuudessaan pyrkii samoihin päämääriin ja tavoitteisiin.

Kittilän kunta ja kunnan omistuksessa ja/tai määräysvallassa olevat tytäryhteisöt, osakkuusyhteisöt sekä kuntayhtymät muodostavat Kittilä-konsernin.

Konserniohjeessa on määritelty kunnan toimivalta ja vastuut kuntakonsernissa.

Kittilä-konserni

Tytäryhteisöt

Kiinteistö Oy Kittilän Vuokratalot	100%
Kiinteistö Oy Levin Vuokratalot	51%
Asuntosäätiö Kittilä	100%
Kiinteistö Oy Veitsikaira	100%
Kittilän Aluelämpö	96,67%
Oy Levi Ski Resort Ltd	51%
Levin Vesihuolto Oy	96,4%
MediLevi Oy	51%

Osakkuusyhteisöt

Kiinteistö Oy Kittilän Säästökulma	34,7%
Rovakaira Oy	28 %
Kyrön Vesihuolto Oy	50%
Levi Magic Oy	43,7%
Levin Golf&Country Club	24,77%
Levin Matkailu Oy	13,97%

Kuntayhtymät

Lapin sairaanhoitopiirin ky	4,21%
Kolpeneen palvelukeskuksen ky	3,34%
Rovaniemen koulutuskuntayhtymä	5,46%
Lapin liiton kuntayhtymä	3,6%
Ounastähti kehittämiskuntayhtymä	30,37%
Lapin jätehuolto kuntayhtymä	13,2%

Liikelaitokset

Kideve Elinkeinopalvelut liikelaitos
Tilapalveluliikelaitos
Ravintopalveluliikelaitos

Kittilän kunnan konserniohjeen mukaan konserniyhteisön on annettava konsernitilinpäätöksen, välitilinpäätöksen ja talousarvion yhdistelmien laatimista varten kirjanpitolain ja kirjanpitolautakunnan säännösten ja ohjeiden mukaiset tiedot Kittilän kunnan taloustoimiston pyytämässä muodossa ja sen antaman aikataulun mukaisesti. Yhteisöt ovat velvollisia muutoinkin antamaan Kittilän kunnalle sen pyytämät tiedot ja selvitykset.

Tytäryhteisöjen tulee toimittaa Kittilän kunnan talousosastolle konsernitilinpäätöksen laadintaa varten tarvittavat tilitiedot ja virallinen tilinpäätös liitetietoineen sekä tilintarkastuskertomus välittömästi tilinpäätöksen valmistumisen jälkeen.

Konserniyhtiön toiminnasta on annettava kuntalaisille sellaiset tiedot, jotka yhteisön tai säätiön asema toimintojen turvaaminen huomioon ottaen voidaan antaa.

Kittilän kunta ei ole asettanut konserniyhtiöille erityisiä vuotta 2010 koskevia tavoitteita.

Selonteko kunnan sisäisen valvonnan järjestämisestä

Kunnanhallituksen on toimintakertomuksessa tehtävä selkoa, miten sisäinen valvonta ja siihen sisältyvä riskienhallinta on kunnassa järjestetty, onko valvonnassa havaittu puutteita kuluneella tilikaudella ja miten sisäistä valvontaa on tarkoitus kehittää voimassa olevalla taloussuunnittelukaudella.

Sisäisen valvonnan tarkoituksena on varmistaa, että kunnan toiminta on taloudellista ja tuloksellista, päätösten perusteena oleva tieto on riittävä ja luotettava ja että lain säännöksiä, viranomaisohjeita ja toimielinten päätöksiä noudatetaan ja että omaisuus ja voimavarat turvataan.

Kunnanhallitus on kokouksessaan 16.12.2008 hyväksynyt Kittilän kunnan sisäisen valvonnan ohjeet.

Sisäisen valvonnan toimivuudesta vastaa koko kunnan tasolla kunnanhallitus ja sen toteuttamis- ja valvontavastuu on kunnanjohtajalla ja tilivelvollisilla. Tilivelvollisia ovat toimielinten jäsenet ja toimistopäälliköt sekä itsenäisestä tehtäväkokonaisuudesta vastaavat viranhaltijat.

Osakkuusyhteisöjen ohjauksesta ja valvonnasta vastaa kunnanhallitus. Kukin hallintokunta ja liikelaitosten johtokunnat huolehtivat toimialaansa kuuluvien yhteisöjen toiminnan seuraamisesta. Käytännössä toiminnan seurannasta vastaavat kunnanjohtaja, osastopäälliköt ja liikelaitosten johtajat, jotka ovat velvollisia ilmoittamaan havaitsemistaan epäkohdista kunnanhallitukselle/liikelaitosten johtokunnalle.

Myös tilintarkastajan on tarkastuskertomuksessa annettava lausunto siitä, onko sisäinen valvonta kunnassa asianmukaisesti järjestetty.

Vuoden 2010 aikana kunnanhallitukselle, lautakunnille ja liikelaitosten johtokunnille on säännöllisesti toimitettu talousarvion toteutumavertailu. Puolen vuoden toteutumavertailu toimitettiin myös kunnanvaltuustolle.

Sisäisen valvonnan ohjeen mukaan viranhaltijan on pidettävä päätöksistään numeroitua päätöspöytäkirjaa. Vuoden 2010 aikana on siirrytty käytäntöön, että viranhaltijapäätökset saatetaan säännöllisesti tiedoksi kunnanhallitukselle ja lautakunnille/liikelaitosten johtokunnille.

Hankinnoissa on sisäisen valvonnan ohjeen mukaan käytettävä hyväksi olemassa olevat kilpailumahdollisuudet ja pyrittävä ostajan kannalta kokonaistaloudellisesti edullisimpaan lopputulokseen. Hankintojen osalta vuoden 2010 aikana on hankintaohjeet päivitetty ja ohjeistettu erilaisten laitteiden ja tarvikkeiden hankintaa.

Sisäisessä valvonnassa ei kuluneella tilikaudella ole havaittu puutteita ja voimassa olevalla tilikaudella kunnan vakuutukset kilpailutetaan.

Kunnan hallinto

Kunnanvaltuusto

Kunnanvaltuuston jäsenmäärä on 27.

Valtuuston poliittiset voimasuhteet kaudella 2009-2012 ovat:

- 14 Suomen keskusta r.p.
- 8 Vasemmistoliitto r.p.
- 3 Kansallinen Kokoomus r.p.
- 2 Suomen Sosiaalidemokraattinen puolue r.p.

Valtuuston jäsenet kertomusvuonna olivat:

Fagerholm Raii
Hettula Arto
Holck Eino
Huikuri-Kujala Helena
Jatkola Timo
Jokela Ville

Junnola Veli-Matti (27.9.10 lukien)
Kautto Sakari
Keskitalo Anja
Korva Merja
Kumpula Risto
Kurula Timo, valtuuston puheenjohtaja
Kyrö Reijo
Marttila Outi
Maunula Aki
Molkoselkä Markku (27.9.10 saakka)

Nevalainen Paula
Paksu Janne
Patakangas Torsti
Rajala Pekka
Rantajääskö Tapani
Riekkola Elsa
Salmi Jukka
Seurujärvi Ilse
Similä Risto, valtuuston II varapuheenjohtaja
Taskila Mauri, valtuuston I varapuheenjohtaja
Ylläsjärvi Esa
Yritys Inkeri

Kunnanhallitus

Kunnanhallitukseen kuuluu yhdeksän jäsentä. Kunnanhallituksen poliittiset voimasuhteet kertomusvuonna olivat:

Suomen keskusta 5 jäsentä, Vasemmistoliitto 2 jäsentä, Suomen Sosiaalidemokraattinen puolue 1 jäsen ja Kansallinen Kokoomus 1 jäsen.

Kunnanhallituksen jäsenet kertomusvuonna olivat:

Varsinainen jäsen:

Kautto Sakari
Keskitalo Anja, puheenjohtaja
Kyrö Reijo
Maunula Aki
Molkoselkä Markku (27.9.10 saakka)
Kumpula Risto (27.9.10 lukien)
Rantajääskö Tapani
Riekkola Elsa, II varapuheenjohtaja
Seurujärvi Ilse
Yritys Inkeri, I varapuheenjohtaja

Varajäsen:

Eira Reijo
Korva Merja
Marttila Outi
Ylläsjärvi Esa
Siitonen Lauri

Holck Eino
Jokela Ville
Patakangas Torsti
Nevalainen Paula

Tarkastuslautakunta

Varsinainen jäsen:

Salmi Jukka, puheenjohtaja
Fagerholm Raili, varapj.
Autto Mervi
Granroth Aaro
Siitonen Harri
Toivola Ritva

Varajäsen:

Kuusela Mika
Kurt Heli
Uusikartano Maija
Nevalainen Aki
Kuusisto Hille
Viittanen Jaana

Sosiaali- ja terveyslautakunta

Varsinainen jäsen:

Kumpula Risto, pj. (8.11.10 saakka)
Marttila Outi, pj. (8.11.10 lukien)
Nevalainen Paula, varapj.
Salmi Jukka
Nilivaara Taija
Jesiöjärvi Virpi
Ojala Jorma
Jatkola Timo
Huikuri-Kujala Helena
Paksu Janne

Varajäsen:

Köngäs Ilona (8.11.10 saakka)
Veli-Matti Junnola (8.11.10 lukien)
Kinnunen Leena
Kurula Timo
Seppälä Marita
Hanhivaara Anna-Liisa
Rajala Pekka
Molkoselkä Vilho
Fagerholm Raili
Hettula Pentti

Koululautakunta

Varsinainen jäsen:

Rajala Pekka, puheenjohtaja
Nevalainen Aki, varapj.
Köngäs Ilona
Lehto Kaarina
Hangasvaara Sirkka
Ylitalo Mikko
Kurt Heli
Hettula Arto
Ahola Eija

Varajäsen:

Ylipalo Jaakko
Uusisalmi Atte
Uusitalo Tarja
Lindgren Jenni
Nilivaara Johanna
Junnola Veli-Matti
Jylhä Marita
Heikkinen Arto
Fofannah Johanna

Vapaan sivistystyön lautakunta

Varsinainen jäsen:

Kinnunen Leena, puheenjohtaja
Junnola Veli-Matti, varapj.
Jatkola Taisto
Kenttälä Erja
Lindgren Jenni
Seppänen Mirva
Ylläsjärvi Esa
Myllyälho Piia
Aarrevaara Antti

Varajäsen:

Löf-Erkkilä Sirpa
Kiistala Esa
Siitonen Lauri
Nilivaara Anna-Liisa
Mikkonen Maire
Ojanperä Armi
Lompola Lasse
Tammela Kirsti
Viita-Aho Jouko

Maaseutulautakunta

Varsinainen jäsen:

Granroth Aaro, puheenjohtaja
Ylitalo Mikko, varapj.
Kantola Antti
Tiainen Heikki
Kangas Eija
Hietanen Johanna
Vaara Kerttu
Viittanen Jaana
Takalo Raimo

Varajäsen:

Vuoli Jouko
Kiistala Esa
Kyrö Reijo
Jesiöjärvi Pentti
Köngäs Ilona
Ruotsala Pirjo
Kinisjärvi Ritva
Rauhala Minna
Aalto Seija

Tekninen lautakunta

Varsinainen jäsen:

Similä Risto, puheenjohtaja
Jatkola Timo, varapj.
Pääkkölä Eveliina
Holck Eino
Kuusela Mika
Marttila Outi
Fagerholm Raili
Myllyälho Pia
Kuusisto Hille

Varajäsen:

Jesiöjärvi Virpi
Molkoselkä Vilho
Köngäs Ilona
Ranta Urpo
Jokela Ville
Toivola Juha
Huikuri-Kujala Helena
Partio Leena
Patakangas Torsti

(samat jäsenet tilapalvelu- ja ravintopalveluliikelaitosten johtokunnissa)

Rakennus- ja ympäristölautakunta

Varsinainen jäsen:

Tiensuu Reijo, puheenjohtaja
Jauhojärvi Pirkko
Korva Merja
Rajala Pekka
Jokela Ville
Kumpulainen Hannu
Jylhä Marita
Salonen Kari
Ajo-Säärelä Marianne

Varajäsen:

Suomi Jari
Korhonen Kaisa
Kangas Eija
Holck Eino
Palola Inkeri
Tiainen Heikki
Jatkola Terttu
Kyrö Jari
Paksu Janne

Elinkeinoliikelaitoksen johtokunta (KiDeVe)

Keskitalo Anja pj.
Aspia Ari
Kautto Sakari
Kuusisto Hille
Mäkelä Anna
Mäkitalo Markku
Riekkola Elsa
Yritys Inkeri

Keskusvaalilautakunta

Varsinainen jäsen:

1. Mäkitalo Markku, puh.joht.
2. Ylläsjärvi Esa, varapj.
3. Ruotsala Kaarina
4. Tuominen Marjukka
5. Tekoniemi Seppo

Varajäsen:

1. Toivola Timo
2. Vuollo Saara
3. Kuusela Ossi
4. Kuokkanen Piia
5. Jokela Jouni

Henkilöstötoimikunta

Molkoselkä Markku pj.
Yritys Inkeri vpj.
Keskitalo Anja
Mäkinen Esa (esittelijä-sihtööri)

Korjaustoimikunta

Riekkola Elsa pj.
Kautto Sakari
Kyrö Reijo
Hettula Lauri (esittelijä-sihtööri)

Työtoimikunta

Molkoselkä Markku pj.
Maunula Aki vpj.
Rautiola Raili
Tammela Mauri
Kinnunen Katariina
Korhonen Eero
Mäkitalo Markku
Keskitalo Anja

Vanhusneuvosto

jäsen:

Keskitalo Anja pj.
Hettula Lauri
Kempainen Virpi
Tammela Mauri
Riekkola Elsa
Nevalainen Paula

henk.koht.varajäsen:

Korva Merja
Poikela Ilkka
Rauhala Anita
Sirikka Raili
Yritys Inkeri
Kautto Sakari

Yhteistoimintaelin

<u>Kunnan edustaja:</u>	<u>henk.koht.varajäsen:</u>
Molkoselkä Markku pj.	Riekkola Elsa
Yritys Inkeri	Maunula Aki
Mertaniemi Tuula	Tammela Mauri
Kurula Lauri	Alasalmi Aila
Keskitalo Anja	Rantajääskö Tapani
Mäkinen Esa siht.	Kinnunen Katariina

Käräjäoikeuden lautamiehet

Varsinainen jäsen:

Heliste Heikki
Kinisjärvi Ritva
Paksuniemi Terho
Ranta Raija
Toivola Ritva

Kiinteistötoimitusten uskotut miehet

Jesiöjärvi Virpi
Korhonen Kaisa
Kyrö Reijo
Ollikainen Erkki
Hämäläinen Ritva
Lepola Sauli
Jokela Jouni

Poliisin neuvottelukunta

<u>Varsinainen jäsen:</u>	<u>Varajäsen:</u>
Salmi Jukka	Lindgren Jenni
Nevalainen Paula	Häkkinen Kyösti

Kolpeneen palvelukeskuksen kuntayhtymän valtuuston edustaja

<u>Varsinainen jäsen:</u>	<u>Varajäsen:</u>
Korva Merja	Salmi Jukka
Möykkynen Jonne (29.3.10 saakka)	Linnala Maija
Esa Ylläsjärvi (29.3.10 lukien)	

Rovaniemen koulutus kuntayhtymä

<u>Varsinainen jäsen:</u>	<u>Varajäsen:</u>
Riekkola Elsa	Keskitalo Anja
Marttila Outi	Kumpula Risto
Taskila Mauri	Ylläsjärvi Esa

Lapin liitto kuntayhtymä

<u>Varsinainen jäsen:</u>	<u>Varajäsen:</u>
Similä Risto	Keskitalo Anja
Yritys Inkeri	Taskila Mauri

Lapin sairaanhoitopiirin kuntayhtymän valtuusto

<u>Varsinainen jäsen:</u>	<u>Varajäsen:</u>
Riekkola Elsa	Salmi Jukka
Jatkola Timo	Nevalainen Paula

Lapin urheiluopistosäätiön valtuuskuntaVarsinainen jäsen:

Aarrevaara Antti

Varajäsen:

Möykkönen Jonne (29.3.10 saakka)

Jauhojärvi Markku (29.3.10 lukien)

Edustajat Suomen Kuntaliiton kuntapäivilleVarsinainen jäsen:

Kurula Timo

Yritys Inkeri

Varajäsen:

Similä Risto

Huikuri-Kujala Helena

TALOUSARVION TOTEUTUMINEN

10 Keskusvaalilautakunta

100 Vaalit

Vaaleihin kuuluu keskusvaalilautakunnan ja vaalitoimikuntien toiminta.

Vuoden 2010 aikana ei järjestetty vaaleja.

	TP 2009	TA 2010	TP 2010
Menot	14 232		71
Tulot	9 128		
Netto	5 104		71

20 Tarkastuslautakunta

200 Tilintarkastus

Tarkastuslautakunta valmistelee valtuuston päättämät hallinnon ja talouden tarkastusta koskevat asiat sekä arvioi, ovatko valtuuston asettamat toiminnalliset ja taloudelliset tavoitteet toteutuneet.

Tarkastuslautakunnan tulee myös arvioida talouden tasapainotuksen toteutumista ja mahdollisen toimenpideohjelman riittävyyttä.

Tarkastuslautakunnalle on asetettu tavoitteeksi kattava valvontajärjestelmä, jota mitataan tarkastuspäivien lukumäärällä. Tarkastuslautakunta piti vuoden 2010 aikana 8 kokousta.

Toiseksi tavoitteeksi on asetettu arviointikertomuksen ja muun raportoinnin hyvä taso ja se, että ne hyödynsivät valtuustoa. Mittariksi on asetettu valtuuston puheenjohtajistolle ja valtuustoryhmien puheenjohtajille suoritettava kysely. Kysely on toteutettu alkuvuodesta 2011.

	TP 2009	TA 2010	TP 2010
Menot	23 049	23 170	21 039
Tulot			
Netto	23 049	23 170	21 039

30 Kunnanvaltuusto

300 Kunnanvaltuusto

Menokohta sisältää kunnanvaltuuston, kunnanhallituksen ja toimikuntien menot.

Kunnanvaltuuston oli arvioitu kokoontuvan 7 kertaa ja se kokoontui 8 kertaa vuoden 2010 aikana ja käsittelee 77 pykälää.

Kunnanhallituksen oli arvioitu kokoontuvan 30 kertaa ja se kokoontui 28 kertaa vuoden 2010 aikana ja käsittehti 504 pykälää.

	TP 2009	TA 2010	TP 2010
Menot	145 583	155 450	151 896
Tulot	440		520
Netto	145 143	155 450	151 376

301 Toimistopalvelut

Toimistopalvelut kattaa yleishallinnon, johon sisältyy kunnanjohtajan ja hallintojohtajan henkilöstömenot sekä yleishallintoon sisältyvät muut menot kuten arkistohoidon, tekstinkäsittelyn ja muut keskushallinnon toimistopalveluihin liittyvät menot..

Henkilöstöhallinto sisältää työsuojelutoiminnan, työpaikkademokratian ja ammattijärjestöjen luottamusmies-toiminnan.

Toimistopalveluille ei ole asetettu erillisiä tavoitteita vuodelle 2010.

	TP 2009	TA 2010	TP 2010
Menot	912 898	940 670	991 399
Tulot	4 573		50 008
Netto	908 325	940 670	941 391

302 Jaettavat toimistopalvelut

Jaettavat toimistopalvelut sisältää ATK –palvelut, puhelinkeskuksen, postimaksukoneen, toimistotarvikevaraston, työajan tarkkailun sekä kopioinnin.

Tavoitteeksi on asetettu vuoden 2010 aikana selvittää mahdollisuus hankkia ATK –palvelut ulkopuoliselta toimittajalta.

Vuoden 2010 aikana selvitettiin liittymistä Sitran Kuntaohjelma kautta KPK THH Oy:n ja KPK ICT Oy:n yhtiön osakkaaksi. Päätös liittyä Tiera Oy:n (entinen KPK ICT) osakkaaksi tehtiin maaliskuussa 2011.

	TP 2009	TA 2010	TP 2010
Menot	266 506	287 130	242 483
Tulot	67 318	73 500	25 368
Netto	199 188	213 630	217 115

303 Työllisyyden hoito

Kunta rahoittaa puolet työmarkkinatuesta, jota myönnetään yli 500 päivää tukia saaneelle.

Työllistämistöiden tavoitteena on ollut työllistää n. 35 henkilöä 85 %:n työajalla ja palkalla. Tavoitteena on myös ollut, että kukin työllistettävä on kunnan palkkalistoilla 6 kuukautta.

Tavoite on toteutunut ja työllistettäviä on ollut kuukausittain 35-40. Kaikkiaan on työllistettäviä ollut 69 henkilöä. Työllistämisyksöt ovat kestäneet vähintään kuusi kuukautta.

Työllistämistöiden menokohdalle sisältyy myös määräraha oppisopimuskoulutuksen tukemiseen. Kunta on maksanut 168 € kuukaudessa oppisopimuskoulutettavaa kohti. Vuoden 2010 aikana oli tavoitteena avustaa yrityksiä n. 10 oppisopimuskoulutettavan osalta mikä myös toteutui.

Vuodelle 2010 varatulla 50.000 €:n määrärahalla arvioitiin työllistettävän n. 100 nuorta kesätöihin. Nuoria työllistettiin kesätöihin yrityksiin ja yhdistyksiin 53 ja kunnan omiin tehtäviin 48.

	TP 2009	TA 2010	TP 2010
Menot	706 652	768 880	881 131
Tulot	323 424	317 640	345 254
Netto	383 228	451 240	535 877

304 Oikeudenhoito ja turvallisuus

	TP 2009	TA 2010	TP 2010
Menot	8 331	15 000	15 039
Tulot	4 535	5 000	4 590
Netto	3 796	10 000	10 449

305 Joukkoliikenne

Asiointi- ja työmatkaliikenteen osalta on vuoden 2010 aikana suunniteltu selvittävän Kittilä-Levi – työmatkaliikenteen kehittämistä. Selvitystä ei ole tehty.

	TP 2009	TA 2010	TP 2010
Menot	28 224	43 000	24 517
Tulot			
Netto	28 224	43 000	24 517

307 Talous- ja palkkahallinto

Talous- ja palkkahallinto sisältää kirjanpidon, palkanlaskennan, laskentatoimen, budjetoinnin, talouden seurannan, rahoituksen, sisäisen valvonnan, kuntakonsernin talouden seurannan, rahoitus- ja maksatushakemusten valvonnan.

	TP 2009	TA 2010	TP 2010
Menot	344 232	357 890	414 367
Tulot	72 326	72 000	83 304
Netto	271 906	285 890	331 064

309 Lapin liitto/palotoimi

Lapin liiton alainen Lapin pelastuslaitos vastaa alueen pelastustoimen järjestämisestä.

	TP 2009	TA 2010	TP 2010
Menot	533 454	546 800	563 900
Tulot			
Netto	533 454	546 800	536 900

Kideve elinkeinotoimen liikelaitos

Yleistä

Kideve Elinkeinopalveluiden toimintojen osalta vuonna 2010 jatkettiin Kittilän elinkeinoelämää tukevien palveluiden tuottamisesta ja kehittämistä. Toiminnan painopisteenä oli kehittämishankkeiden toteuttaminen, joilla tuettiin alueen yritysten toimintaympäristön kehittymistä. Kehittämishankkeiden lähtökohtana on alueen yritysten ja toimialojen tarpeet, jonka vuoksi niiden toteuttamisessa yhteistyöllä alueen muiden toimijoiden kanssa on keskeinen merkitys.

Paikkakunnan elinkeinoelämän luonteesta johtuen erityisprojektit matkailuun liittyen sitoivat henkilökunnan työpanosta. Kittilän elinkeinorakenteen monipuolistuessa Kideve Elinkeinopalvelut suuntasi toimintaansa aiempaa enemmän myös muille toimialoille. Kunnan elinkeinopoliittista suunnittelua vahvistettiin aloittamalla aktiivisempi ote yrittäjyyden edistämiseksi mm. käynnistämällä Y4 –työskentely.

Vuonna 2010 Kideve Elinkeinopalveluissa työskentelivät elinkeinojohtaja, toimistovirkailija (0,6 htv), kaksi projektipäällikköä, viestintäassistentti ja osa-aikainen projektityöntekijä. Henkilöstön tehtävät sisälsivät elinkeinopalveluiden järjestämisen eli muun muassa kehittämishankkeiden toteuttamista, yritysten neuvontaa, kunnan tiedotustehtäviä, kehittämissuunnitelmiin liittyvää suunnittelua ja rahoituksen järjestämistä, ohjausryhmätyöskentelyä ja valvonnan, yrittäjyyskasvatuksen yhdessä koulutusorganisaatioiden kanssa, paikkakunnalle sijoittuvien yrittäjien avustamisen, kunnan elinkeinoelämän edunvalvonnan ja elinkeinopoliittisen suunnittelun.

Kideve elinkeinoliikelaitoksen nettobudjetista huomattava osuus ohjautui muiden toimijoiden palveluihin kuten Kittilän kunnan maksuosuuksiin matkailuneuvonnan järjestämisestä Levin Matkailu Oy:lle, KKT ry:n vuosimaksuun sekä muihin avustuksiin ja palkintoihin.

Tavoitteiden toteutuminen

Kideve Elinkeinopalveluiden vaikuttavuus ja tavoitettavuus ovat kehittyneet vuonna 2010 toiminnan vahvistumisen myötä. Suorien ja välillisten yrityskontaktien määrä on noussut huomattavasti. Vuonna 2010 Kideve Elinkeinopalvelut hyödynsi tehokkaasti ulkopuolista rahoitusta kehittämistoiminnassaan. Kehittämistoiminnan lähtökohtana ovat olleet alueen elinkeinojen ja yritysten tarpeet. Vuoden aikana haettiin aktiivisesti uutta rahoitusta tulevien vuosien kehittämistyöhön.

Kehittämistoiminta

Vuonna 2010 elinkeinotoimella olivat käynnissä seuraavat kehittämishankkeet:

- Kittilän kulttuurista vetovoimaa matkailuun
 - Hankkeen tavoitteena on vahvistaa Kittilän kulttuuria matkailun sisällöntuotannossa.
- Levin kyläkuvan kehittäminen kilpailueduksi
 - Hankkeen tavoitteena on lisätä Levin ympärivuotista vetovoimaa rakennetun ympäristön viihtyisyyttä parantamalla.
- Matkailualueiden saavutettavuus kilpailukyyn ehtona
 - Hankkeen tavoitteena on lisätä Kittilän lentoaseman kotimaisia ja kansainvälisiä lentoyhteyksiä.
- Levi Digit
 - Hankkeen tavoitteena on vahvistaa alueen kilpailukykyä sähköisen liiketoiminnan välillä.
- KulttuuriKittilä
 - Hankkeen tavoitteena on kulttuurin matkailullinen tuotteistaminen.

Lisäksi loppuvuodesta saatiin rahoituspäätös Kittilän kylähankkeelle. Kideve Elinkeinopalvelut on yhteistyössä muiden hallinnoimissa kehittämishankkeissa mm. Lapin verkostoituneet kaivospalvelut, Matkailukoulutuksen sateenkaari ja Ounasjoen vesistömatkailuhanke.

Yrityspalvelut

Yrityksille suunnatuissa palveluissa keskityttiin erityisesti aloittavien yrittäjien neuvontaan. Neuvontatilaisuu-
det ovat sisältäneet muun muassa liikeidean kartoittamista, liiketoimintasuunnitelmaan liittyvää neuvontaa,
yhtiömuodon suunnittelua sekä muita yrityksen alkuvaiheeseen liittyvien asioiden opastusta. Jo toiminnassa
olevien yritysten neuvonnassa on keskitytty lähinnä investointi- ja rahoitusneuvontaan. Yritysneuvonnassa
on tehty tiivistä yhteistyötä Tunturi-Lapin seudullisen yrityspalveluverkoston kanssa. Alueen positiivisen
muuttovirran myötä on tarjottu myös opastusta alueelle sijoittuville yrityksille ja asukkaille.

Kideve Elinkeinopalvelut on mukana Seudulliset yrityspalveluverkostot –toiminnassa, jonka avulla on tiivistet-
ty yhteistyöverkostoja muiden yrityspalveluita tarjoavien tahojen kanssa mm. TE-toimisto, ELY-keskus, Finn-
vera, KKTM ry, Pro Agria ja Kittilän yrittäjät ry.

Kideve Elinkeinopalvelut on järjestänyt vuoden aikana useita alueen yrityksille suunnattuja tilaisuuksia yritys-
toiminnan eri aihepiireistä. Elinkeinojohtaja on pitänyt myös lukuisia esityksiä muiden järjestämässä tapahtu-
missa sekä alueella vierailijoille järjestetyissä tilaisuuksissa.

Muut tehtävät

Toiminnan painopisteiden ollessa kehittämistoiminnassa ja yritysneuvonnassa, Kideve on toteuttanut myös
muuta tehtäviä. Kylien kehittämiseen on osallistuttu kylien tarpeiden mukaisesti yhteistyössä KKTM ry:n
kanssa. Lisäksi elinkeinojohtaja on toiminut noin kymmenen eri aihepiireihin liittyvien työryhmien jäsenenä.
Kideve on ollut mukana järjestämässä tapahtumia, jotka on suunnattu niin alueen yrityksille, asukkaille kuin
matkailijoille.

Vuoden 2010 projektit

Vuonna 2010 on ollut käynnissä seuraavat hankkeet, joita Kittilän kunta, Kideve elinkeinotoimen liikelaitos,
on toteuttanut sekä rahoittanut.

Projektin nimi	kesto
Kittilän kulttuurista vetovoimaa matkailuun	2008-2010
Levin kyläkuvan kehittäminen kilpailueduksi	2008-2010
Matkailualueiden saavutettavuus kilpailukyvyn ehtona	2008-2010
Kulttuurin matkailullinen tuotteistaminen (OPM)	2009-2010
Levi Digit-sähköisen liiketoiminnan kehittäminen	2009-2011
KulttuuriKittilä	2010
Yhteistyöhankkeet mm. Clim-ATIC	2009-2010
Lapin verkostoituneet kaivospalvelut	2009-2011
Seudulliset yrityspalveluverkostot	2010
Matkailukoulutuksen sateenkaari	2009-2011

Toteutumavertailu

Ulkoinen 01.01.2010 - 31.12.2010

28 a)

	Käyttö 2009	Budj. 2009	Käyttö 2010	Budj. 2010	Käyttö €
00010000 KIDEVE ELINKEINOPALVELUT LIIKELAITOS					
0003 TULOSLASKELMA					
3000 TOIMINTATUOTOT					
3001 Myyntituotot					
3100 Korvaukset kunnilta	3960.72		45000.00		-100.0
3130 Muut suoritteiden m	2548.19		1229.90		-100.0
3001 Myyntituotot	6508.91		46229.90		-100.0
3300 Tuet ja avustukset	102580.11	236460	360840.29	267880	134.7
3400 Muut toimintatuotot					
3500 Muut toimintatuotot			461.04		-100.0
3400 Muut toimintatuotot			461.04		-100.0
3000 TOIMINTATUOTOT	109089.02	236460	407531.23	267880	152.1
4000 TOIMINTAKULUT					
4001 Henkilöstökulut					
4002 Palkat ja palkkiot	-152816.14	-196720	-190881.30	-198390	96.2
4100 Henkilösivukulut	-62494.23	-66560	-72485.83	-80120	90.5
4001 Henkilöstökulut	-215310.37	-263280	-263367.13	-278510	94.6
4300 Palvelujen ostot					
4301 Asiakaspalvelujen o			-379.35		-100.0
4340 Muiden palvelujen o	-344831.27	-364100	-398416.08	-614400	64.8
4300 Palvelujen ostot	-344831.27	-364100	-398795.43	-614400	64.9
4500 Aineet, tarvikkeet j					
4501 Ostot tilikauden ai	-16552.32	-12300	-10446.04	-11750	88.9
4500 Aineet, tarvikkeet j	-16552.32	-12300	-10446.04	-11750	88.9
4700 Avustukset					
4701 Avustukset kotitalo	-265.50				
4740 Avustukset yhteisöi	-5584.08	-5000	-5387.02	-5000	107.7
4700 Avustukset	-5849.58	-5000	-5387.02	-5000	107.7
4800 Muut toimintakulut					
4801 Vuokrat	-17524.33	-10670	-17661.64	-14120	125.1
4800 Muut toimintakulut	-17524.33	-10670	-17661.64	-14120	125.1
4000 TOIMINTAKULUT	-600067.87	-655350	-695657.26	-923780	75.3
4999 TOIMINTAKATE/JÄÄMÄ	-490978.85	-418890	-288126.03	-655900	43.9
6999 VUOSIKATE	-490978.85	-418890	-288126.03	-655900	43.9
8499 TILIKAUDEN TULOS	-490978.85	-418890	-288126.03	-655900	43.9
8800 TILIKAUDEN YLI-/ALIJÄ	-490978.85	-418890	-288126.03	-655900	43.9

40 Maaseutulautakunta

400 Maaseututoimi

Lautakunnan kokoonpano

Tehtävä:	Nimi:	Osallistuminen kokouksiin:
puheenjohtaja	Granroth, Aaro	2 kertaa
jäsen	Hietanen, Johanna	1 "
jäsen	Kangas, Eija	2 "
jäsen	Kantola, Antti	1 "
jäsen	Takalo, Raimo	2 "
jäsen	Tiainen, Heikki	1 "
jäsen	Vaara, Kerttu	1 "
jäsen	Viittanen, Jaana	1 "
jäsen, varap.j.	Ylitalo, Mikko	1 "
varajäsen	Aalto, Seija	
varajäsen	Jesiojärvi, Pentti	
varajäsen	Kiistala, Esa	
varajäsen	Kinisjärvi, Ritva	
varajäsen	Kyrö, Reijo	1 kerta
varajäsen	Köngäs, Ilona	
varajäsen	Rauhala, Minna	
varajäsen	Ruotsala, Pirjo	
varajäsen	Vuolli, Jouko	

Kokoukset ja käsitellyt asiat:

Lautakunta on kokoontunut kertomusvuoden aikana 2 kertaa ja tehnyt päätökset 13 asiakohdasta.

Keskeisimmät tehtävät:

Kunnan maaseutuelinkeinoviranomaisen lakisäätteisten tehtävien hoitaminen sekä maaseudun ja sen elinkeinojen kehittämiseen liittyvien asioiden hoitaminen yhdessä kunnan muiden toimielimien kanssa.

Toimintatavat:

Maaseutuelinkeinojen hallintoon liittyvä lainsäädäntö sekä siihen liittyvien asioiden käsittelystä annetut ohjeet ja niiden mukaiset menettelytavat ovat johtaneet siihen, että kunnan maaseutuelinkeinoviranomaisen harkintavalta ko. asioissa on kaventunut lähes täysin olemattomaksi. Tästä syystä **maaseutuelinkeinojen hallintoon liittyvät päätökset on** kunnan hallintosäännön mukaisesti **pääosin tehty maataloussihteerin toimesta**. Päätösten muutoksenhakuviranomaisena on Lapin TE-keskus.

Maaseutulautakunta on tehnyt päätökset lautakunnan toimintaan ja talousarvioon liittyvissä asioissa sekä tulotukien harkinnanvaraisissa asioissa.

Tulotuki- ja vahingonkorvaushakemusten käsittelyyn liittyvät tehtävät ovat EU:n ohjelmakauden 2007-2013 aikana vieneet entistä enemmän työaikaa. Siten maaseudun ja sen elinkeinojen kehittämiseen ei ole juurikaan ollut mahdollisuutta paneutua.

Henkilökunta:

Maataloussihteeriksi Sahari, Markku

Maataloustoimiston ja elinkeinoliikelaitoksen yhteinen toimistovirkailija ajalla
13.9. - 31.12.2010 Siitonen, Tarja

vs. toimistovirkailija 1.1. - 12.9.2010 Yli-Rahnasto, Helena

Asiakaskunta:

Lautakunnan asiakaskuntaan kuuluu:

• maa- ja puutarhatuotantoa harjoittavia maatiloja	105 tilaa	128 yrittäjää
joiden pääasiallinen maataloustuotannon muoto on:maidontuotanto	14 tilaa	23 yrittäjää
(vuoden päättyessä 14 maidontuottajaa ja 13 maidonlähettäjä)		
○ naudanimaliherän tuotanto	6 tilaa	9 yrittäjää
○ lammastalous	3 tilaa	5 yrittäjää
(lampaista on ollut yhteensä 9 tilalla)		
hevostalous ratsastustallit	4 tilaa	8 yrittäjää
muut, tukia hakevat	2 tilaa	2 yrittäjää
○ pelto- ja puutarhaviljely	76 tilaa	81 yrittäjää
joista vain "pellon ja maiseman hoito"	3 tilaa	
• maatalouden tulotukia hakevia tiloja	96 tilaa	
• 3 paliskuntaa;		
joissa on poronhoitovuonna 2008-2009 ollut		326 poronhoitajaa
joista kertomusvuoden aikana on		
porotaloutta merkittävässä määrin harjoittanut	84 tilaa	98 poronhoitajaa
• joista maataloustuotantoa (peltoviljelyä) harjoitt.	43 tilaa	
• PTL:n (ja PtaL:n) mukaisten rajoitusten alaisena	36 tilaa	
• LUL:n mukaisten rajoitusten alaisena	17 tilaa	
• maaseutumatkailua ja muita maaseutuelinkeinoja		
harjoittaa (pääosaltaan erillään maatilasta / maataloustuotannosta)	100 tilaa	122 yrittäjää
joista maataloustuotantoa (peltoviljelyä) harjoitt.	3 tilaa	

Yhteensä lautakunnan asiakaskuntaan kuuluu:**242 erilaista maaseudun yritystoimintaa harjoittavaa tilaa;****296 maaseudun yritystoimintaa harjoittavaa yrittäjää.****Toiminnan suoritteet ja tunnusluvut:**

	Käsitellyt	Toteutuneet	
		Päätöksen(tai päätösten mukaiset)	
	asiat:	saaneet asiat:	maksatukset:
Vuosittaiset tulotukiasiat yhteensä	554 kpl	606 kpl	2 350 753,07 e
Sato-, tulva ja petovahinkojen			
korvausasiat yhteensä	102 kpl	128 kpl	97 668,78 e
Ympäristötuen erityistukiin			
ym. liittyvät sopimusasiat	-	13 kpl	13 914,08 e

Toteutuneet	Käsitellyt	Päätöksen(tai päätösten mukaiset)	
		asiat:	saaneet asiat: maksatukset:
Sukupolvenvaihdoksiin sekä tuotannon vähentämiseen ja sen lopettamiseen liittyvät sopimusasiat			
	1 kpl	2 kpl	6 813,65 e
Opintoraha-asiat	-	3 kpl	549,00 e
Rakennetukiasiat (investointi- ja aloittamistuet)	-	25 kpl	675 807,96 e
Tukiin liittyvät sitoumus- ja tukioikeusasiat	40 kpl	46 kpl	
Tuki- ja korvaushakemusten, sitoumusten ja sopimusten valvonta- ja tarkastusasiat	25 kpl	42 kpl	
Tuki- ja korvaus- sekä tukioikeuspäätösten muutoksenhakuasiat	- kpl	7 kpl	
Meijerimaidon viitemääräasiat	-	6 kpl	
Uuhipalkkio-oikeuden kiintiöasiat	-	- kpl	
Valtion maiden käyttöön ja kauppahintasaamisiin sekä rajoitustenalaisiin tiloihin liittyvät asiat	5 kpl	5 kpl	
Muut asiat ja päätökset	60 kpl	64 kpl	
<u>Käsitellyt ja päätöksen saaneet asiat:</u>			
Tilojen ja peltojen rekisteröintiasiat (valtakunnallinen ATK-rekisteri)			
• maaseutuelinkeinorekisteriin rekisteröity yhteensä		1 100 tilaa	
• joista rekisteröityjä ja aktiivisia peruslohkoja omistaa		402 tilaa	
• joilla aktiivisia peruslohkoja yhteensä		1 258 kpl	1 781,27 ha
• IACS-järjestelmään (tuki- ja korvausasioiden käsittelyjärjestelmä) liitetty		122 tilaa	
• joilla aktiivisia peruslohkoja	98 tilalla	1 228 kpl	1 738,53 ha
• joilla tulotukiin liittyvää maatalousmaata	98 tilalla	1 328 kasvulohkoa	1 732,04 ha
• josta pelto- ja puutarhamaata sekä kasvihuonealaa avointa luonnonniittyä ja -laidunta sekä hakamaata		14,42 ha	1 526,27 ha
		metsälaidunta ja puustoista hakamaata	79,05 ha
		ympäristötuen erityistukialaa, muuta kuin peltoa	112,30 ha
VIPU-selailupalvelun käyttöoikeuksien ylläpito (tukihakemus- ja karttatietojen selailu sekä sähköinen tukihaku)			
• käyttöoikeudet myönnetty tai päivitetty		11 käyttäjälle	
• voimassa olevat käyttöoikeudet		18 käyttäjällä	
Eläintenpitäjärekisterin ylläpito			
• rekisteriin liitetyt eläintenpitäjät (ei hevosten, porojen tms. eläinten pitäjät)		31 kpl	
• joilla aktiivisia eläintenpitopaikkoja		39 kpl	
• eläinrekisterin käyttöoikeuksien ylläpito (lammas- ja vuohirek.)			

<ul style="list-style-type: none"> • käyttöoikeudet myönnetty • voimassa olevat käyttöoikeudet 		2 käyttäjälle	6 käyttäjällä
Tukihakemusten liitekarttojen digitointiasiat			
• kunnasta digitointiin toimitettu	26 tilalta	65 peruslohkoa	92,04 ha
• muiden kuntien hallinnoimien lohkojen muutokset	1 tilalta	1 peruslohkoa	0,27 ha
Yhteensä digitoinnissa	27 tilalta	66 peruslohkoa	92,31 ha
Maaseutuelinkeinojen kehittämisasiat			
• palkitsemiset		1 kpl	
• kehittämismäärärahan muu käyttö		62 suoritusta	49 408,24 e

Käsitellyt ja päätöksen saaneet asiat:

Henkilöstön koulutus

• hallinto henkilöstön osallistuminen	4 kertaa	7 osallistujaa	5 koulutuspäivänä
• luottamushenkilöiden osallistuminen	3 kertaa	5 osallistujaa	4 koulutuspäivänä

Muu toiminta

• järjestetty asiakaskunnan koulutus	1 kerta	1 päivä	21 osallistujalle
• toiminta kouluttajana / luennoitsijana	1 kerta	1 päivänä	21 osallistujalle

Kunnan maataloustoimen käsittelemät päätökset ja asiatyhteensä 1 027 kpl

Maataloustoimen hallintoon liittyviin asioihin saadut valmiit päätökset ja muut ratkaisut yhteensä 1 188 kpl

Maataloushallinnon toimenpiteiden kautta avustuksina, tukina, palkkioina

ja korvauksina kunnan maaseutuyrittäjille ja paliskunnille tulleet varat yhteensä

• tulotukina ja -palkkioina sekä vahingonkorvauksina	2 462 335,93 e
• opintorahana, luopumistukena (alkavat tuet) ja -korvauksena ym.	7 362,65 e
• rakennetukena (investointi-, kehittämis- ja aloittamistuet)	675 807,96 e
• Yhteensä	3 145 506,54 e

TOIMINTAKERTOMUS 2010

50 Sosiaali- ja terveystoimi

Sosiaali- ja terveydenhuollon tehtävänä on tuottaa kuntalaisille tarpeelliset sosiaali- ja terveydenhuollon palvelut tehokkaasti, taloudellisesti, oikea-aikaisesti ja oikeamääräisenä.

Sosiaali- ja terveyslautakunnassa on 9 jäsentä ja kullakin henkilökohtainen varajäsen. Lautakunta piti v. 2010 15 kokousta.

Sosiaali- ja terveyslautakunnan alaisena toimii ympäristöterveys- ja yksilöasioidenjaosto. Ympäristöterveysjaosto piti v.2010 yhden kokouksen ja yksilöasioiden jaosto 7 kokousta.

Arviointikriteeri	Mittari	Tavoitetaso 2010	Toteutuma 2010
Kuntalaisten ikävaikioitu sairastavuus pienenee	Sairastavuusindeksi vaatii toimia kunnan kaikilla sektoreilla (lähtötaso 111)	108	116,2
Positiivinen työnantajakuva	Hakijamäärät kunnan toimiin/sijaisuuksiin	yli 5 hakijaa/työsuhde	toteutui

501 Yleinen sosiaalityö

Sosiaalityön tavoitteena oli ennaltaehkäisevän työn monipuolistaminen sekä aikuissosiaalityössä että lastensuojelussa, tukihenkilö ja tukiperhetoiminnan lisääminen, perhetyön laajentaminen, pitkäaikaisesti toimeentulotukea saaneiden aktivointi työelämään ja / tai eläkemahdollisuuksien selvittely, alle 25-vuotiaiden vailla koulutus- ja työpaikkaa olevien toimeentulotukiasiakkaiden kanssa työskentely.

Sosiaalitoimisto on mukana Pohjois-Suomen sosiaalialan osaamiskeskuksen sosiaalityön kehittämishankkeessa (Lapin sosiaalityön kehittämisyksikköhanke, III vaihe/KASTE). Hanketyöntekijä aloitti 01.02.2010. Kehittämistyö suuntautuu aikuissosiaalityöhön, suunnitelmallisen työn tekemiseen ja nuorten ryhmätoimintaan.

Sosiaalipäivystys toteutui siten, että palvelut ostettiin Merikratos Oy:ltä.

Arviointikriteeri	Mittari	Tavoitetaso 2010	Toteutuma 2010
Palvelutarpeen arviointi	Jonotusaika	2 viikkoa	2 viikkoa
Väestömäärä	Sosiaalityöntekijä/asukas	Max. 2000 as./	01.01.2010 – 30.09.2010 2400 as/työnt, 18.10.2010 – 31.12.2010 2000 as/työnt.

502 Lasten päivähoito

Päivähoitopalveluja järjestettiin lapsille huoltajien työssäkäynnin ja opiskelun vuoksi, kuntoutuspaikkoina erityislapsille, lastensuojelun tukitoimenpiteenä sekä mahdollisuuksien mukaan virike- ja kerhopaikkoina. Vanhemmilla oli mahdollisuus valita lapselleen kunnallinen päivähoitopaikka, saada kotihoidon tukea ja kuntalisää tai järjestää päivähoito yksityisen hoidon tuella.

Vuonna 2010 kunnassa toimi neljä päiväkotia (Raattama, Pikkumuksula, Sirkka ja Muksula), kaksi erillistä ryhmäperhepäiväkotia (Alakylä, Kaukonen), 12 omassa kodissa työskentelevää perhepäivähoitajaa ja 2 lasten kodeissa toimivaa hoitajaa. Vuorohoitoa tarjottiin Pikkumuksulassa ja Sirkkan päiväkodilla. Esiopetusta annettiin Muksulassa ja Sirkkan päiväkodissa. Perhepäivähoidon varahoito järjestettiin pääasiassa perhepäivähoidon ja päiväkotien satunnaisesti tyhjinä olevia paikkoja käyttäen

Erytisiä tukitoimenpiteitä tarjottiin 57 lapselle (19%) päivähoitossa olevista lapsista. Erytis päivähoitoon tarve kasvoi 3%:lla edellisestä vuodesta. Kaksikielisiä (esim. toinen vanhemmista ulkomaalaistaustainen) ja ei-suomenkielisiä lapsia oli 26, joille tarjottiin tuettua suomenkielen oppimista.

Fysio-, toiminta- ja puheterapiapalveluita tarjottiin niin yksilö- kuin ryhmäterapiana lapsille. Lisäksi erityisen tuen tarpeeseen saatiin koko päivähoitossa erityislastentarhanopettajan/ erityisopettajan ja psykologin palveluja. Uutta toimintaa oli erityislastentarhanopettajien järjestämät lasten kieli-, tunne- ja suujumpparyhmät. Erityisopettaja antoi lisäksi puheopetusta. Kaikki em. erityistyöntekijät konsultoivat säännöllisesti vanhempia ja päivähoitoon työntekijöitä.

Lasten kotihoidon tuen kuntalisä otettiin käyttöön 1.3.10. Kotihoidon tuen piirissä olevien lasten määrä lisääntyi vuositasolla 10 lapsella; elo-joulukuun aikana lapsimäärä nousi keskimäärin 103 lapseen.

Arviointikriteeri	Mittari	Tavoitetaso 2010	Toteutuma 2010
henkilöstörakenne ja mitoitus	lain vaatimalle tasolle	kasvatushenkilö /4 alle 3-vuotias ja 7/ yli 3-vuotias	kasvatushenkilö /4 alle 3-vuotias ja 7/ yli 3-vuotias
hoitopaikan saaminen	lain edellyttämällä tavalla	2 viikkoa äkillisissä tilanteissa ja 4 kk muissa syissä	2 viikkoa äkillisissä tilanteissa ja 4 kk muissa syissä

Päivähoidon tunnuslukuja	TP06	TP07	TP08	TP09	TP10
Päivähoidon kustannukset € / hoitopäivä	67	65	61	69	73
Kotihoidon tuen piirissä lapsia	87	84	73	89	98
Kotihoidon tuen kustannukset, josta kuntalisää			241052	249254	353492 (88 932)

Yksityisen hoidon tuen piirissä lapsia	4	2	-	1	-
Hoitopäivät päiväkodeissa	16979	21388	26902	27511	29922
Hoitopäivät perhepäivähoidossa	15613	15910	12164	11279	11025
Kaikki hoitopäivät yhteensä		37298	39066	38790	40947
Lapsia päiväkodissa 31.12.	133	150	209	200	233
Lapsia perhepäivähoidossa 31.12.	116	111	80	97	65
Lapsia yhteensä 31.12.	249	261	289	297	298
Alle 3-vuotiaita hoidossa	59	73	70	72	63

503 Lastensuojelu

Lastensuojelun tukitoimien piirissä olevien lasten määrä kasvoi. Vuoden aikana tuli kaikkiaan 72 lastensuojeluilmoitusta. Perhetyöntekijöiden työtä pyrittiin siirtämään enemmän ennaltaehkäisevään työhön. Perhetyöntekijät kävivät 19 eri perheessä.

Lastenvalvojan palveluissa vaikeat ja pitkäkestoiset huoltoriidat lisääntyivät. Samoin tilanteet, joissa lasten ja vanhempien tapaamisiin liittyviä ongelmatilanteita selvitettiin.

Arviointikriteeri	Mittari	Tavoitetaso 2010	Toteutuma 2010
Lastensuojeluilmoitus	lain määrittämälle tasolle	3 viikkoa	27 / 7 pv 45 / yli 7 pv
Lastensuojelutarpeen selvitys	Selvitysaika	5 kuukautta	yli 3 kk
Lastensuojelulain mukainen suunnitelma	lain edellyttämällä tavalla	v. 2010 aikana valtuustokäsittely	ei toteutunut

504 Muut lasten ja perheittenpalvelut

Tukihenkilö ja tukiperhetoiminnan piirissä on ollut yhteensä 5 perhettä.

505 Vanhusten ja vammaistenpalvelut

Vuodelle 2010 tavoitteena on ollut tukea ikäihmisten kotona asumista mahdollisimman pitkään kotihoidon, erilaisten tukipalveluiden ja omaishoidon turvin. Tässä on onnistuttu resurssien puitteissa siten, että kotihoidon palveluja ja tukipalveluja on järjestynyt niitä tarvitseville hyvin. Kotihoidon ja tukipalveluiden

asiakasmäärä nousi vuodesta 2009. Myös omaishoidon tukea saavien määrä nousi vuonna 2010 edellisvuoteen verrattuna.

Hoidon porrastamiselle laadittiin tavoitteet vuosille 2011-2015 aloittaen syksystä 2010 tekemällä kaikille hoivayksiköiden ja vuodeosaston asiakkaille Ravatar -ohjelmalla toimintakykyarvion sekä MMSE -testin tarvittaessa. Lisäksi laadittiin suostumuslomake pysyvän hoivapaikan muuttamiselle asiakkaan tilanteen mukaan.

Sosiaalihuoltolain mukaista kuljetuspalvelua alettiin myöntää vuoden 2010 alkupuolella, kuljetuspalvelu myönnettiin 166 asiakkaalle määräajaksi. Kuljetuspalveluun laadittiin myöntämisperusteet syksyllä 2010 ja ne tulivat voimaan vuoden 2011 alusta.

Kunnalla oli ostopalvelusopimus kahden kittiläläisen yksityisen hoitokodin kanssa yhteensä 18 hoitopaikan ostamisesta ikäihmisille. Lisäksi on ostettu muuta palveluasumista yksityisiltä palveluntuottajilta asiakkaiden tarpeen mukaan lähinnä mielenterveysasiakkaille, vaikeavammaisille henkilöille ja muistisairaille asiakkaille.

Omaishoitajien vapaat on kunnassa järjestelty siten, että hoidettava on voinut tulla sovitusti vuorohoitoon joko vanhainkodille, palvelutalo Metsolaan, vuodeosastolle tai ikäihmisten päivätoimintaan Havukkaan. Vuorohoitoa on pyritty keskittämään lähinnä vanhainkodille erityisesti loppuvuodesta 2010.

Ikäihmisten päivätoimintaa on kehitetty päivätoiminnan ohjaajan toimesta ja halukkaille on tarjottu säännöllistä päivätoimintaa arkisin klo 8-17. Kehitysvammaisten päivätoiminta Pääskylänniemen kerhotilalla on jatkunut kahden vakituisen työntekijän toteuttamana myös vuonna 2010.

Yhden tai kahden päivän sijaisuudet on pääsääntöisesti järjestelty työvuoromuutoksilla ilman sijaisen ottamista. Näin on toimittu myös alueellisessa koti-hoidossa, mikäli se on ollut mahdollista.

Henkilöstölle on järjestetty ensiapukertausta, lääkehoidon koulutusta sekä muuta täydennyskoulutusta tarpeen mukaan. Osalle henkilöstöstä on mukautettu osittain työtä johtuen tuki- ja liikuntaelinsairauksista ja osa-aikaeläkkeelle jääneitä on tuettu työssä jaksamisessa.

Palvelutalo Metsola

Palvelutalo Metsolassa on 22 asuntoa, joissa asuu kehitysvammaisia ja ikäihmisiä. Henkilöstöä palvelutalossa vuodelle 2010 oli 10 vakituista ja 5 määräaikaista. Paikkaluvuksi vahvistettiin loppuvuodesta 29 ja henkilöstömitoitukseksi vähintään 0,6. Lisäksi palkattiin vaikeahoitoisten asiakkaiden hoitamiseksi yksi määräaikainen työntekijä talousarvion sallimissa rajoissa.

Metsolan vastaava sairaanhoitaja huolehti yhdessä omaisten kanssa kotonaan asuvien kehitysvammaisten terveyden- ja sairaanhoidosta. Vuoro-hoidossa kävi säännöllisesti 3 kotona asuvaa kehitysvammaista hoitajien jaks-

misen tukemiseksi. Tutkimus- ja kuntoutusjaksoja Kolpeneeella tai Murolan sairaalassa ei ollut yhdelläkään Metsolan asiakkaalla vuoden 2010 aikana.

Päivätoiminta kotona asuville kehitysvammaisille koettiin tärkeäksi ja sitä pyrittiin järjestämään myös kesällä henkilöstöjärjestelyin. Kerhotoiminnassa kävi lähes päivittäin myös Metsolan asiakkaita mahdollisuuksien mukaan. Retkiä ja yhteisiä kokoontumisia järjestettiin vuoden aikana useita.

Asiakkaiden hoitoisuus on muuttunut, syksyllä 2010 tehtiin Ravatar -ohjelmalla Metsolassa asuvista ikäihmisistä toimintakykyarviointi. Kehitysvammaisten muistiongelmien ja haastava käyttäytyminen ovat lisääntyneet tuoden uusia haasteita hoitotyöhön sekä turvallisuuteen, koskien koko taloa ja henkilökuntaa. Palvelutalo Metsolan kulunvalvontajärjestelmä uusittiin vuoden 2010 aikana. Henkilökuntamitoitus vakituisiin asukkaisiin nähden on lisähenkilöstön turvin ollut keskivertotasoa vuonna 2010.

Kuntouttavaa fysioterapiaa asiakkaille antoi kaksi eri yksityistä kuntoutuspalveluiden tuottajaa. Henkilöstön jaksamista tuettiin TYKY – toiminnalla.

Vanhainkoti, Palvelutalo Aakenus

Vanhainkodin ja tehostettua palveluasumista toteuttavan palvelutalo Aakenuksen henkilöstö oli vuodelle 2010 19, joista vakituista henkilöstöä oli 16, ja määräaikaista 3. Talon toiminnasta vastaa vastaava sairaanhoitaja. Paikkaluvuksi vahvistettiin loppuvuodesta 30 ja henkilöstömitoitukseksi vähintään 0,6.

Yksityisiltä palveluntuottajilta on ostettu jonkin verran fysioterapian palveluja muutamille vanhainkodin asukkailla vuoden 2010 aikana.

Henkilökuntamitoitus peruspaikkoihin nähden on pysynyt vuonna 2010 lisähenkilöstön turvin keskivertotasolla. Asiakkaiden hoitoisuus on kuitenkin vuoden aikana edelleen noussut sekä muistisairaiden määrä lisääntynyt. Vuorohoidossa kävijöitä on ollut säännöllisesti, kerrallaan 2-4 vuorohoitolaista. Alkusuksystä 2010 tehtiin asiakkaille Ravatar-ohjelmalla toimintakykyarviointi vanhainkodissa ja palvelutalo Aakenuksessa.

Asukkaiden elämisen mielekkyyteen, viriketoimintaan ja viihtyvyyteen on panostettu paljon vuosien ajan. Viriketoimintaa ja arjen mielekkyyttä on toteutettu järjestämällä asukkaille monenlaista toimintaa ja tapahtumia, niin vanhainkodilla kuin sen ulkopuolella yhdessä eri toimijoiden kanssa myös vuonna 2010.

Koivukoti

28 asuntoa sisältävä Koivukoti avasi ovensa 1.10.2010. Koivukodissa on 24 yksiötä ja 4 kaksiota, talossa on tilava hissi. Henkilöstöä Koivukodissa on 10 vakituista työntekijää, joista yksi on vastaava sairaanhoitaja. Hän aloitti työnsä 1.8.2010. Henkilöstö Koivukotiin valittiin sisäisesti eri yksiköiden vakituisista työntekijöistä.

Asiakkaat Koivukotiin valitsi syksyn 2010 aikana moniammatillinen SAS-työryhmä. Koivukotiin valitut asiakkaat olivat pääasiallisesti kotona asuvia ikäihmisiä, joukossa oli myös muutamia asiakkaita kunnan eri hoivayksiköistä.

Koivukodin alakerta on muistisairaille tarkoitettu tehostetun palveluasumisen yksikkö, jossa on ympärivuorokautinen hoiva, kulunvalvontajärjestelmä ja hoitajakutsujärjestelmä. Alakerrassa on 14 asiakaspaikkaa. Henkilöstömitoitus on alakerrassa vähintään 0,6 kuten kunnan muissakin ympärivuorokautisissa hoivapalveluyksiköissä. Asiakkaille on tehty loppuvuodesta 2010 Ravatar – ohjelmalla toimintakykyarviointi.

Koivukodin yläkerta on tuettua asumista, jossa ikäihmisillä ja monivammaisilla asiakkailla on mahdollisuus ostaa tarvitsemansa palvelut. Asiakkaita yläkerrassa on 17. Yläkerran asiakkaat hoitaa Koivukodin henkilöstö yhdessä kotihoidon henkilöstön kanssa.

Koivukoti on rakennettu siten, että myös yläkerta on mahdollista tarpeen mukaan laajentaa tehostetuksi palveluasumiseksi. Yläkerran asiakkailla on käytössään hoitajakutsu sovittaessa.

Arviointikriteeri	Mittari	Tavoitetaso 2010	Toteutuma 2010
Tarvetta vastaavat palvelut	hoito-/asumispaikat asetettuihin kriteereihin (RaVa, MMSE) perustuvia	mittarit 100 % käytössä	Hoidon porrastus on laadittu v. 2011-2015, seuranta on menossa toteutumisen suhteen

Vanhainkodin tunnuslukuja	TP05	TP06	TP07	TP08	TP09	TP10
Vanhainkodissa asukkaita 31.12.	33	30	37	33	26	15
Vanhainkodin hoitopäivien lkm	12126	12932	13245	12307	11569	6602
Palvelutalo Aakenuksessa asuk. 31.12.						14
Palvelutalo Aakenuksen hoitopv.						4332

506 Koti- ja tukipalvelut

Kotihoidon osalta kunta on jaettu viiteen alueeseen vuonna 2010. Kunkin alueen vetäjänä toimii terveydenhoitaja ja Pääskylänniemen ja kirkonkylän alueella sairaanhoitaja. Kotihoidon henkilöstömäärä on ollut vuodelle 2010 18 vakituista työntekijää ja 2 määräaikaista. Syksystä alkaen 3 vakituista työntekijää työskenteli Kittilän kunnan alueellisessa kotihoidossa yhden työntekijän siirryttyä Havukkaan.

Pääskylänniemen kotihoito on antanut palveluja ma-su klo 07-04 välisenä aikana Pääskylänniemen ja kirkonkylän asukkailla. Muualla kunnassa kotihoito

on työskennellyt asiakkaiden auttamiseksi pääsääntöisesti maanantaista perjantaihin klo 8-16 välisenä aikana.

Kotihoito on hoitanut vuoden 2010 aikana ikäihmisten lisäksi vaikeavammaisia henkilöitä ja heidän hoitoansa varten on kotihoitoon palkattu lisähenkilö vammaispalvelulain mukaisesti, koska henkilökohtaisia avustajia on ollut vaikea saada. Perheisiin on annettu tilapäistä kodinhoitoapua kiireellisissä tapauksissa ja tätä varten on palkattu kotihoitoon lisähenkilö talousarvion sallimissa rajoissa tilanteen mukaan.

Kotihoidon myöntämiselle on laadittu perusteet ja ne tulivat voimaan 1.10.2010 alkaen.

Erilaisia kotihoidon tukipalveluita kuten siivouspalvelua, vaatehuoltoa, turvpuhelimia ja ateriapalvelua on järjestetty kunnan omana tuotantona ja ostopalveluna asiakkaille vuonna 2010. Turvapuhelinpalvelu ulkoistettiin Esperio Care Oy:lle vuoden 2010 alusta.

Asumispalveluyksikkö Havukka toimii kotihoidon henkilöstön hoitamana maanantaista sunnuntaihin, asukkaita myös päivätoiminnassa ja vuorohoidossa.

Arviointikriteeri	Mittari	Tavoitetaso 2010	Toteutuma 2010
Tarvetta vastaavat palvelut	Kotona tai kodinomaisissa olosuhteissa asuvat 75-vuotta täyttäneet	90 %	90 %
	Kotihoidon palvelujen piirissä 75 - vuotta täyttäneet	21 %	21 %

Koti- ja tukipalvelujen tunnuslukuja	TP05	TP06	TP07	TP08	TP09	TP10
Kotipalvelua saaneiden kotitalouksien lukumäärä	173	174	146	115	115	126
Kotipalvelua saaneet lapsiperheet	5	10	6	3	4	4
Kotipalvelua saaneet vanhuskotitaloudet	149	129	119	100	108	115
Kotipalvelua saaneet vammaiskotitaloudet	19	7	6	2	3	5
Tukipalveluja saaneita asiakkaita	255	219	200	213	219	255
Kotipalvelun henkilökunta	23	23	23	19,5	20	20

507 Vanhusten ja vammaisten palvelut

Kunnassa toimii vanhus- ja vammaisneuvoston alaisuudessa vammaisjaosto, jonka tehtävänä on edistää ja seurata kunnallishallinnon eri aloilla tapahtuvaa toimintaa vammaisten henkilöiden kannalta. Edelleen toimii erityishuollon joh-

toryhmä, jonka tehtävänä on ensisijaisesti kehitysvammaisten erityishuolto-ohjelmien laatiminen.

Kunnan on vammaispalvelulain mukaan järjestettävä vaikeavammaisille tarvittavat kuljetuspalvelut, tulkkipalvelut, palveluasuminen, asunnon muutostyöt sekä asuntoon kuuluvat välineet ja laitteet.

Vanhusten ja vammaisten palvelujen tunnuslukuja	TP05	TP06	TP07	TP08	TP09	TP10
Omaishoidon tuella hoidettavien määrä vuoden aikana	71	77	84	74	89	97
Omaishoidon hoitopalkkio / hoidettava	2493	3153	2500	4100	3770	3963
Henkilökohtaisia avustajia	3	3	4	4	8	16
Tulkkipalveluja saaneita	4	4	4	4	4	4
Asunnon muutostöitä ym.	7	3	11	13	13	17

508 Päihdehuolto

Päihdehuollon tavoitteena on ehkäistä ja vähentää päihteiden ongelmakäyttöä ja siihen liittyviä sosiaalisia ja terveydellisiä haittoja sekä edistää päihteiden ongelmakäyttäjien ja heidän läheistensä toimintakykyä ja turvallisuutta.

Sosiaali- ja terveyslautakunta nimesi päihdetyöryhmän, jonka tehtävänä oli päivittää vuonna 2006 laadittu päihdestrategia.

Sosiaali- ja terveyslautakunta päätti kokouksessaan 28.04.2010 §:n 37 kohdalla että päihdestrategia laajennetaan Kittilän kunnan mielenterveys- ja päihdesuunnitelmaksi.

Päihdehuollon tunnuslukuja	TP05	TP06	TP07	TP08	TP09	TP10
Päihdeklinikan hoitopäivät	143	273	217	81	50	114

509 Muu sosiaali- ja terveystoimi

Toimeentulotuki on viimesijainen taloudellinen tuki, jonka tavoitteena on turvata henkilön ja perheen toimeentulo ja edistää itsenäistä selviytymistä. Tavoitteena on korostaa velvollisuutta pitää huolta omasta sekä alaikäisten lasten elätkesestä.

Arviointikriteeri	Mittari	Tavoitetaso 2010	Toteutuma 2010
Toimeentulotuki	käsittelyaika	5 pv	5,26

Yleisen sosiaalityön tunnuslukuja	TP05	TP06	TP07	TP08	TP09	TP10
Kuntouttavan työtoiminnan piirissä henkilöitä	6	15	29	20	11	4
Toimeentulotukea saaneet kotitalous lkm	239	230	210	205	223	197
Toimeentulotuen käyttömenot / kotitalous	937	1106	1309	1434	1460	1517
Toimeentulotukimenot /	223865	254534	228000	274997	325556	298536

vuosi						
-------	--	--	--	--	--	--

510 Perusterveydenhuolto

Neuvola

Vakituista henkilökuntaa oli vuonna 2010: 4 aluevastuista terveydenhoitajaa, 1 kouluterveydenhoitaja ja 1 perushoitaja. Perushoitajan esimiehenä toimii vanhustyönohjaaja, neuvolan esimiehenä johtava lääkäri.

Vastaanotto

Vastaanotossa vakituisen lääkärivirkojen määrä vuonna 2010 oli viisi (5) lääkäriä, joista yksi on johtava lääkäri. Vakinaista hoitohenkilökuntaa oli osastonhoitaja, kaksi (2) sairaanhoitajaa, kolme (3) vastaanottoavustajaa, yksi (1) konekirjoittaja/lähihoitaja, yksi (1) välinehuoltaja, yksi (1) toimistotyöntekijä ja yksi (1) lähetti.

Hoitotakuu toteutui hyvin paitsi kiireettömän hoidon osalta. Alkuvuoden sekä kesäajan lääkärivajauksen vuoksi kiireettömän hoidon jonotusaika venyi 3 kuukauteen.

Poliklinikalla annettiin kiireellinen hoito kaikille kittiläläisille ja ulkopaikkakuntalaisille potilaille. Talvisesongin aikana matkailun aiheuttamaan lisääntyneeseen akuutin hoidon tarpeeseen pystyttiin vastaamaan lisäämällä ja kohdentamalla enemmän henkilöstöresursseja poliklinikalle. Poliklinikalla toimi sesonkiaikana 1,5 lääkäriä ja 4 sairaanhoitajaa.

Sesonkiaikana (joulukuu-huhtikuu) poliklinikalla virka-aikana hoidettujen potilaiden määrä kuukausittain on edelleen korkeampi kuin muuna aikana, vaikkakin edelliseen vuoteen verrattuna luvuissa näkyy hienoista vähenemistä. Ulkopaikkakuntalaisten osuus kaikista avoterveydenhuollon päivystyskäynneistä sesonkiaikana on nyt 20 % ,v.2009 n. 30 %, mutta pääsiäispyhinä ulkopaikkakuntalaisten osuus oli vielä 46 %. Ulkopaikkakuntalaisten osuus kaikista perusterveydenhuollon lääkärikäynneistä oli 12.1 % (v.2009 14.4 %) eli osuus on sekä sesonkiaikana että koko vuoden aikana hieman laskenut. Ulkomaalaisten osuus kaikista ulkopaikkakuntalaisista potilaista oli 11 % , v.2009 10 %).

Mielenterveystyö

Aikuisten psykiatrisesta avohoidosta vastasi kaksi kokopäivätoimista, psykiatrista sairaanhoitajaa . Psykiatrin palveluja ostettiin yksityiseltä psykiatrilta 2 päivää kuukaudessa. Psykiatristen potilaiden kuntouttavaa ryhmätoimintaa veti psykiatrin sairaanhoitaja.

Lasten, nuorten ja perheiden psykologisista tutkimus, ohjanta- ja neuvontapalveluista vastasi osa-aikainen psykologi 3 päivänä viikossa. Toinen kokoaikainen psykologi aloitti syksyllä.

Aikuispsykiatrian puolella vastaanotolle hakeutumisen syitä olivat elämän kriisit, työuupumus, masennus ja muut mielenterveyden häiriöt sekä kasvavassa määrin päihdeongelmat. Vastaanotolle oli noin kuukauden jono. Psykiatrin

vastaanottoajasta suuri osa meni muistihäiriöpotilaiden hoitoon. Kuntouttavaan ryhmätoimintaan osallistui keskimäärin 20 mielenterveyskuntoutujaa viikottain. Psykologin vastaanotolle oli noin kuukauden jono. Kriisiryhmä kokoontui 4 kertaa vuoden aikana valmiutensa ylläpitämiseksi.

Täydentävät palvelut

Laboratoriossa toimi kaksi (2) laboratoriohoitajaa ja yksi (1) perushoitaja, röntgenissä yksi (1) röntgenhoitaja ja fysioterapiassa neljä (4) fysioterapeuttia, joista yksi kokopäiväisesti työterveyshuollon työfysioterapeuttina.

Tukipalveluihin kuuluvat laboratorio-, röntgen- ja fysioterapiapalvelut sekä potilastoimisto.

Kotikäyntejä vaativat kuntoutukset hoidettiin ostopalveluna kuten myös Pääskylänniemen, Havukan ja syksyllä avatun uuden Koivukoti-palveluasumiskodin kuntoutustoiminta.

Asiakasnäkökulmasta

Toiminnallinen tavoite	Mittari	Tavoitearvo	Toteutuma 2010
Asiakkaat ovat tyytyväisiä palveluun	Asiakaskyselyt työyksiköissä	Paranee edellisistä kyselyistä	11/2009 Asiakaskyselyn tulos hyvä
Hoitoon pääsy toteutuu	Odotusaika hoitoon	Hoitotakuu toteutuu	Kyllä

Talous ja menestyminen

Toiminnallinen tavoite	Mittari	Tavoitearvo	Toteutuma 2010
Ikävakioitu sairastavuus pienenee	Sairastavuusindeksi	<100	116,2
Talousarvioon varattu määräraha riittää toimintaan	Säännöllinen seuranta ja raportointi	Toiminta pyritään tekemään määrärahan puitteissa	<i>Ei toteutunut</i>
Sijaisten käyttö	Sijaisseurantaraportit	Sijaisten käyttö määrärahan puitteissa	Toteutui

Henkilöstönäkökulma

Toiminnallinen tavoite	Mittari	Tavoitearvo	Toteutuma 2010
Sairauspoissaolot vähentyvät	Henkilöstöjärjestelmä	alle 1 pv/hlö/kk	Toteutui
Työhyvinvointi paranee	Ilmapiiromittaukset työyksiköissä	Keskiarvo 7,5	Ilmapiiromittauksia ei tehty
Täyd.koulutus toteutuu	Koulutusrekisteri	Vähintään 3	3

asetuksen mukaan		pv/työntekijä	pv/työntekijä
Virat ja toimet täytetään pätevillä ammattilaisilla	Lääkärit Muu hoitohenkilökunta	Täyttöaste 100 % Täyttöaste 100 %	Ei toteutunut

Prosessinäkökulma

Toiminnallinen tavoite	Mittari	Tavoitearvo	Toteutuma 2010
Aluevastuutoiminta	Väestömäärä lääkäriä kohti	max 1700 asukasta	1220
Erik.sair.hoidosta jonotuspäivät väh.	LKS:n tilastot	sakkomaksu 0 €	0 €
Sairaanhoitajien vastaanottokäyntien määrä lisääntyy	Potilastietojärjestelmän tilastot	40 % sair.käynneistä hoitajalle	41,0 %

Perusterveydenhuollon tunnuslukuja	TP05	TP06	TP07	TP08	TP09	TP10
Perusterveydenhuollon avohoitokäynnit	30511	28842	29988	34784	34831	31207
Lääkärin vastaanottokäynnit	10983	10584	10557	11869	12066	10662
Hoitajakäynnit vastaanotto	1220	2207	3500	3394	2827	3477
Ulkokuntalaisten lääkärikäynnit vastaanotolla	1475	1433	1657	1635	1453	1176

Hammashuolto

Suun terveydenhuollossa koko väestö on palvelujen piirissä.

Akuutit hammassäryt ja hampaiden lohkeamat hoidettiin pääsääntöisesti samana päivänä.

Alle 18-vuotiaat tarkastettiin yksilöllisesti määriteltyjen tarkastusvälien mukaisesti; tarkastusväli oli keskimäärin 1½ vuotta.

Aikuisväestö otettiin hoitoon jonotuslistan kautta.

Ulkopaikkakuntalaiset särkypotilaat ja opiskelijat hoidettiin veloitteiden mukaisesti.

Vuoden 2010 aikana ei pystytty täyttämään hoitotakuun vaatimuksia jonotusaikojen suhteen.

Kolme vakituista hammaslääkärinä oli palkattuna koko vuoden; lisäksi talousarvioon oli varattuna määrärahat hammaslääkärin sijaiselle puoleksi vuodeksi.

Sijaisuus saatiin täytettyä; kaksi hammaslääkärinä työskenteli yhteensä puolen vuoden ajan ja purki aikuisväestön kiireettömän hammashoidon jonoa. Jono saatiinkin lain vaatimalle tasolle kesäkuussa 2010, mutta puolen vuoden jonotusaika ylittyi jälleen syksyllä, kun vain kolme hammaslääkärinä oli töissä.

Hammanhuollon tunnuslukuja	TP05	TP06	TP07	TP08	TP09	TP10
Hammashuollon käynnit	6183	7500	6984	7112	6514	7364
Hammashuollon henkilökunta	8	8	8	9	8,3	9,3

Vuodeosastohoito

Terveyskeskuksen vuodeosastolla on 30 potilaspaikkaa (15 akuuttipaikkaa ja 15 pitkäaikaispotilaspaikkaa) sekä 2 tarkkailupaikkaa.

Hoitopäiviä on ollut 12087. Pitkäaikaispotilaiden määrä oli marraskuuhun asti 17–20, joulukuussa on ollut 15 pitkäaikaispotilasta.

Vuodeosaston henkilökunnan hoitamat päivystysvastaanottokäynnit, eli virkaajan ulkopuolella käyneet potilaat, jotka sairaanhoitaja on hoitanut itsenäisesti ilman lääkärin fyysistä läsnäoloa, ovat lisääntyneet joka vuosi ja ovat nyt 2000 käyntiä, siis keskimäärin 5-6 potilasta joka päivä. Reilusti yli yhden sairaanhoitajan vuosittainen työpanos kuluu päivystysvastaanottotyössä.

Vakituisen henkilöstön määrä on yhteensä 24, josta 1 osastonhoitaja, 1 osastosihteeri, 13 sairaanhoitajaa ja 9 perushoitajaa, joista hoitotyöhön osallistuvia on 21,9 työntekijää. Hoitohenkilökunnan mitoitus on 0.73, jos potilaita on 30. Todellinen hoitohenkilöstömitoitus on ylipaikkojen vuoksi alhaisempi, potilaita vuodeosastolla keskimäärin vuonna 2010 on ollut 33.2 potilasta joten hoitohenkilöstö mitoitus on ollut 0.65.

Vuodeosaston tunnuslukuja	TP05	TP06	TP07	TP08	TP09	TP10
Vuodeosaston hoitopäivät	12051	11382	11785	11485	11797	12087
Vuodeosaston henkilökunta	18	17	17	19	19	24
Seurantapotilaiden lukumäärä	205	239	196	210	174	180
Seuranta-aika tunteina	1386	1471	1669	1851	1386	1410
Kuormitusprosentti 30:n potilaspaikan mukaan	103,95	103,15	107,63	104,6	107,74	110,38
Pitkäaikaispotilaiden koko vuoden keskiarvo	17,83	18,75	20,75	18,50	17,0	17,92
Potilaita vuodeosastolla keskimäärin päivässä	31,3	31,3	32,4	31,6	32,4	33,2
Päivystyspotilaat / hoitajan katsomat	886	932	1115	1171	1169	1513
Päivystyspotilaat / ulkokuntalaisien käynnit vuodeosastolla	459	500	597	561	607	487

511

Erikoissairaanhoito

Toiminnalliseksi tavoitteeksi erikoissairaanhoidossa on asetettu yhteistyön lisääminen terveystieteiden keskuksen ja sairaanhoitopiirin kuntayhtymän kanssa päällekkäisten toimintojen poistamiseksi (esim. laboratorio).

Yhteistoiminta terveystieteiden keskuksen ja sairaanhoitopiirin välillä on lisääntynyt, esim. apteekin ja laboratoriotoimintojen osalta.

Erikoissairaanhoidon tunnuslukuja	TP05	TP06	TP07	TP08	TP09	TP10
Erikoissairaanhoito avohoitokäynnit	5552	5665	6045	6792	6255	6301

Erikoissairaanhoidon hoitopäivät	4051	4420	4239	4158	4249	4311
Erikoissairaanhoidon kokonaiskustannukset	4,1 milj.	4,5	5,1	5,3	5,4	5,7

512 Ympäristöterveydenhuolto

Ympäristöterveydenhuoltoon kuuluu yleinen terveystarkastus, elintarvikevalvonta, tuoteturvallisuusvalvonta, kemikaalivalvonta, tupakkalain valvonta ja eläinlääkintähuolto.

Eläinlääkintähuollossa on tehty yhteistyötä Muonion – Enontekiön kansanterveysyhtiön kuntayhtymän kanssa viikonloppupäivystyksissä. Arki-iltapäivystykset hoitaa kukin kunta itse.

Ympäristöterveydenhuollon tunnuslukuja	TP05	TP06	TP07	TP08	TP09	TP10
Elintarvikevalvonta tarkastukset	186	225	196	155	184	184
Terveystarkastuksen näytteet	210	141	165	137	188	265

513 Hankkeet

Sosiaali- ja terveystoimen työntekijät osallistuvat useisiin väestön hyvinvointia ja terveyttä edistäviin kehittämishankkeisiin. Projektiluettelo seuraavassa:

Projektit joissa sosiaali- ja terveystoimi mukana				
Projekti	Vastuhenkilöt	Koordinaattori kunta	Kesto-aika	
Lapin sosiaalityön kehittämissuunnitelma, III vaihe/KASTE	Annikki Autti	Kittilän kunta/POSKE	3/2009 – 10/2011	
Lapin seniori- ja vanhustyön kehittäminen	Katja Hietanen	Poske	3/2010 – 12/2011	ei alkanut
Tuetusti omaan tupaan –hanke	Aila Alasalmi	Sininauhaliitto	2010 -2013	ei alkanut
Askel Askeleelta –projekti	Aila Alasalmi	Kittilä	2010 - 2012	siirtyi vuodenvaihteessa Tunturi – Lapin Kehitys ry:n alaisuuteen

60 Koulutoimi

Koulutoimen lähtökohtana on turvata Kittiläläisille lapsille ja nuorille ammattitaitoinen opetus ja ohjaus turvalisessa oppimisympäristössä. Oppilaiden fyysinen ja psyykinen hyvinvointi taataan riittäväillä oppilashuollollisilla palveluilla. Edelleen tavoitteena on opetuksen toteuttaminen laadukkaasti siten, että jatko-opintojen edellyttämät valmiudet saavutetaan.

Koulutoimen tavoitteena on lisäksi koulutuksellisen tasa-arvon saavutettavuuden turvaaminen kunnan alueella oleville lapsille ja nuorille asuinpaikasta riippumatta. Yrittäjyyskasvatus ja matkailu ovat osana paikallista opetussuunnitelmaa eri kouluasteilla: esikoulu, alakoulu, yläkoulu ja lukio. Lisäksi Kittilän lukiossa on toiminut alppikoulu lukuvuoden 1999–2000 alusta lukien.

Sivistystoimen hallinnossa on työskennellyt 1.1.–10.3.2010 sivistystoimenjohtaja-kansalaisopiston rehtori ja 11.3.2010 lähtien vs. sivistystoimenjohtaja sekä koko vuoden kanslisti.

Yläkoulun ja lukion hallinnossa on vuonna 2010 työskennellyt yhdistetty lukion – yläkoulun rehtori sekä luki- on- ja yläkoulun yhteinen kanslisti, yläkoululla on apulaisrehtori. Kaikilla alakouluilla on koulunjohtajat, jotka on nimetty luokanopettajista.

Kunnan koululaitokseen kuului vuonna 2010 yhteensä 4 perusopetuksen alakoulua 0 - 6 luokille. Lukkarin koulussa oli 12 luokanopettajan virkaa, Sirkkan koulussa oli 6 luokanopettajan virkaa, Alakylän ja Kaukosen kouluissa oli 2 luokanopettajan virkaa. Kaukosen ja Alakylän kouluilla oli yhteinen tuntiopettaja. Raattaman koulussa oli 0 – 2 luokat ja 1 luokanopettaja.

Sivukyliä alakouluilla oli vuosiluokilla 1 - 6 laskentapäivänä 20.9.2010 yhteensä 161 oppilasta (vuonna 2009 yhteensä 150 oppilasta) ja kirkonkylällä 215 oppilasta (vuonna 2009 yhteensä 218 oppilasta). Esikoululaisia oli yhteensä 66 (vuonna 2009 oli 78), sivukyliä alakouluilla 9 (vuonna 2009 oli 16) esikoululaista, kirkonkylän päiväkotia Muksulassa 45 esikoululaista (vuonna 2009 oli 44) ja Sirkkan päiväkodilla 12 esikoululaista (vuonna 2009 oli 18). Ensimmäisen luokan aloitti yhteensä 76 oppilasta (vuonna 2009 oli 59).

Yläkoulun oppilasmäärä oli laskentapäivänä 20.9.2010 yhteensä 217 (vuonna 2009 oli 218), joista 80 (vuonna 2009 oli 69) oli yhdeksännen luokan oppilaita.

Perusopetuksen keskeisten tavoitteiden toteutuminen vuonna 2010

1. Tavoitteena on, että jokainen ikäluokasta suorittaa peruskoulun oppimäärän, mittarina oppilastilastot.

Tavoite toteutui 100 % ja keväällä 2010 kaikki peruskoulunsa päättäneet saivat suoritettua peruskoulun oppimäärän.

2. Tavoitteena on, että peruskoululaisten menestys valtakunnallisissa kokeissa on vähintään valtakunnan keskitasoa, mittarina valtakunnallisten kokeiden tulokset.

Keväällä 2009 pidettiin valtakunnalliset kokeet matematiikassa 6. vuosiluokalla Sirkassa ja Lukkarin koululla. Oppilaat menestyivät valtakunnallisen keskitason mukaan. Vuonna 2010 eivät alakoulut eikä yläkoulu ole osallistuneet valtakunnallisiin kokeisiin.

3. Tavoitteena on pätevän opetushenkilökunnan turvaaminen Kittilän kunnan kouluihin, mittarina opettajatilastot.

Kittilän kunnassa oli vuonna 2010 pätevä opetushenkilöstö toistaiseksi voimassa olevissa virkasuhteissa kaikissa viroissa. Lyhytaikaisissa viransijaisuuksissa oli jonkin verran epäpäteviä opettajia. Avoimena oleviin virkoihin oli runsaasti hakijoita.

4. Erityisopetus

Kittilän kunnassa erityisopetus järjestetään pääsääntöisesti siten, että erityisoppilaat ovat integroituina yleisopetuksen ryhmiin, poikkeuksena lähinnä vaikeasti kehitysvammaisten opetus. Erityisoppilaat voivat tuettuina opiskella omassa lähikoulussaan. Erityisopettajien ohella erityistä tukea tarvitsevien oppilaiden tukena ovat henkilökohtaiset koulunkäyntiavustajat ja kouluavustajat.

Erityisopetus perusopetuksessa (esi- ja perusopetuksen alakoulut)

Mittari: Oppilastilastot (liitteet)

Kittilän kunnan esi- ja perusopetuksen alakouluilla toimii yksi ja puoli kiertävää erityisopettajaa ja yksi erityisluokanopettaja. Yleistä, tehostettua ja erityistä tukea saaneita oppilaita on noin 25 % oppilasmäärästä. Erityisen tuen oppilaita on noin 8 % oppilasmäärästä. Erityisopettajien antamaa puheopetusta on saanut noin 23 % oppilaista.

Tavoitetaso

Esi- ja perusopetuksen alakouluilla on tietoisesti kehitetty opetusta erityisopetuksen strategian (OPH 2009) mukaisesti. Oppilaille on annettu tehostettua tukea ja oppimissuunnitelmia on laadittu 38 oppilaalle (noin 9 % oppilaista). Erityisen tuen piirissä on 37 oppilasta (noin 8 % oppilaista) ja heille on laadittu HOJKS eli henkilökohtainen opetuksen järjestämistä koskeva suunnitelma. Erityisen tuen oppilaista 10:llä on oikeus pidennettyyn oppivelvollisuuteen.

Tehostettua ja erityistä tukea tarvitseville oppilaille on järjestetty avustajapalvelut oppimistulosten saavuttamiseksi ja kasvun tukemiseksi.

Vaikeasti vammaisten opetus

Vaikeasti vammaisilla oppilailla on erityisen tuen päätös ja oikeus pidennettyyn oppivelvollisuuteen. Oppilaille on laadittu toiminta-alueittain HOJKS eli henkilökohtainen opetuksen järjestämistä koskeva suunnitelma. Kittilässä kaksi oppilasta opiskelee toiminta-alueittain Lukkarin koulussa. Oppilaat opiskelevat henkilökohtaisten koulunkäyntiavustajien tukemina. Opetuksessa toteutuu lähikouluperiaate ja inklusiivinen opetus.

Tehostettua ja erityistä tukea saaneiden opetus

Erilaisten oppijoiden varhainen tukeminen ajoissa ja oikealla tavalla vähentää omalta osaltaan oppilaan syrjäytymistä ja auttaa niin perusopetuksen etenemisessä kuin tulevissa jatko-opinnoissa.

Lisäksi oli 21 henkilökohtaista koulunkäyntiavustajaa (vuonna 2009 oli 17) ja kolme kouluavustajaa (vuonna 2009 oli 1). Koulunkäyntiavustajat ja kouluavustajat ovat päteviä tai osallistuvat parhaillaan pätevyyskoulutukseen. Koulunkäyntiavustajat ja kouluavustaja toimivat myös aamu- ja iltapäivätoiminnanohjaajina. Edelleen erityisopetuksen tukena on vuonna 2010 työskennellyt koulukuraattori.

Koulukuraattoritoiminta

Koulukuraattoripalvelu on vastannut oppilashuollon tarpeeseen hyvin helpon tavoitettavuuden ja matalan kynnyksen palveluna. Tapaamisaika on järjestynyt lähes poikkeuksetta samalla viikolla, jopa samalle päivälle. Oppilaiden vaikeuksien ennaltaehkäisemisessä koulussa, kotona ja vapaa-aikana on tärkeää, että oppilaan asiaan tartutaan mahdollisimman nopeasti.

Vuodelle 2010 yläkoulun oppilaista kahden kohdalla tarvittiin tutkimusjaksoa erikoissairaanhoidon nuorten psykiatrian yksikössä, johon sisältyi sairaalakoulu. Yksi oppilas siirtyi huostaanoton kautta koulukotiin. Erikoissairaanhoidon palvelujen tarve arvioitiin yhteistyössä vanhempien ja sosiaalitoimen kanssa.

Keväällä 2010 kaikki yhdeksäsluokkalaiset saivat päättötodistuksen. Lastensuojeluilmoituksia koulukuraattori teki yhden vuonna 2010. Yhteistyötä sosiaalitoimen kanssa tehtiin usean lapsen ja perheen kanssa ilman lastensuojeluilmoitusta, ennaltaehkäisevällä otteella. Oppilaiden kokonaisvaltaista hyvinvointia mittaava KOULUTERVEYS-kysely toteutettiin keväällä 2010.

Kyselyn tulosten perusteella oppilaiden hyvinvoinnissa on tapahtunut monilla osa-alueilla parannusta mm. kiusatuksi joutuminen vähentyi ja koulu-uupumus vähentyi. Huolenaiheeksi kyselyssä nousi havainto, että tytöt voivat monella osa-alueella huonommin kuin pojat.

Koulukuraattoripalvelun tarve Kittilän alakouluista oli suurinta Sirkan koululla. Kokonaistyöajasta Kittilän yläkoulun asiat ja oppilaat työllistävät eniten.

5. Tavoitteena oli, että Kittilän kunnassa on toimiva kouluverkko, mittarina koulumatkaan käytettävä aika, oppilasennusteet.

Luokka-aste	0-5 km	5-10 km	10-20 km	20-50 km	50-80 km	80-100 km	> 100 km	Yhteensä	Ei koulukuljetuksessa	Yhteensä
0	5	3	5	7				20	46	66
1-6	33	38	19	56	4			150	224	374
7-9	1	4	25	66	23	3		122	95	217
										657

Koulukuljetukset on pyritty järjestämään siten, ettei oppilaiden koulumatkaan käytettävä aika ylittäisi perusopetuslaissa määritellyjä enimmäisaikoja/päivä (alakoulussa 2,5 tuntia ja yläkoulussa 3 tuntia). Koulujen aloitus- ja päättymisaikoja on porrastettu niin, että turhia odotusaikoja ei tulisi. Sirkan, Alakylän ja Lukkarin kouluilla, varsinkin kelinrikkoaikoina, voi koulumatkaan käytetty aika ylittyä. Koulumatkaan käytetty aika ylittyi 7 yläkoulun oppilaalla ollen odotuksineen yli kolme tuntia.

6. Tavoitteena on opetushenkilöstön ATK –valmiuksien parantaminen, mittarina suoritettut tutkinnot ja kurssit.

Koulut ovat järjestäneet omista tarpeistaan lähteviä Veso –koulutustilaisuuksia. Suoritettuja tutkintoja ja kurseja ei ole tilastoitu.

7. Sirkan koulun laajennus 2012–2013

Sirkan koulun laajennushanke on vireillä ja näillä näkymin se toteutetaan vuonna 2013. Akanrovan -asuntoalueella jatkuva rakentaminen on huomioitu oppilasennusteissa.

Lukuvuosi	2008	2009	2010	2011	2012	2013	2014	2015	2016	2017	2018	2019	2020	2021	2022
	2009	2010	2011	2012	2013	2014	2015	2016	2017	2018	2019	2020	2021	2022	2023
Oppilasmäärä															
0	15	17	15	32	15	21	17	19	21	23	25	27	29	31	32
1		17	20	15	32	16	24	18	20	23	24	26	27	29	31
2		16	17	20	16	32	17	24	19	21	24	26	26	27	29
3		14	16	17	20	16	33	17	25	21	22	27	26	26	27
4		13	13	16	17	21	16	33	19	26	22	23	27	27	26
5		23	15	15	16	17	21	17	33	20	27	23	24	27	27
6		20	21	16	16	17	18	22	19	33	23	29	24	25	27
yht.	15	120	117	131	132	140	146	150	156	167	167	181	183	192	199

8. Muu toiminta

Maahanmuuttajien opetukseen oli palkattuna yksi valmistavan opetuksen ohjaajaa, lisäksi maahanmuuttajien kotouttamiseen käytettiin kunnan kerhoresursseja.

Vuonna 2010 järjestettiin koulutoimen hallinnoimaa iltapäivätoimintaa 1 - 2 luokkalaisille ja nuorisotoimen hallinnoimaa iltapäivätoimintaa 3 – 6 luokkalaisille Alakylässä, Kaukosessa, Sirkassa ja kirkonkylällä. Toiminnan piirissä oli yhteensä 82 oppilasta (vuonna 2009 oli 103).

Kittilän koulutoimi on osallistunut Elävää kuvaa – projektiin ja Kelpo – hankkeeseen (tehostetun ja erityisen tuen kehittäminen) vuonna 2010. Kouluissa on otettu käyttöön kiusaamisen vastainen KiVa Koulu -toimenpideohjelma.

Kittilän koulutoimi sai opetushallitukselta avustusta kerhotoiminnan kehittämiseen. Kaikilla kouluilla toimi kerhoja.

Kittilän perusopetus sekä lukio osallistuivat kouluterveyskyselyyn.

Hanke: Tehostetun ja erityisen tuen kehittäminen

v. 2010 Tavoitteiden toteutuminen

Hankkeen tavoitteena on perusopetuksen laadun kehittäminen ja samalla uusien lakien ja niihin tulleiden muutosten huomioiminen paikallisessa opetussuunnitelmassa.

Vuoden 2010 aikana on henkilökunnalle järjestetty koulutusta ja tietoa on jalkautettu eri toimintayksiköihin hankkeeseen perustetun ohjausryhmän, koordinaattorin sekä kehittämistiimien välityksellä.

Vanhempainilloissa tietoa on annettu oppilaiden huoltajille.

Vuoden aikana aiheeseen liittyviä koulutuksia on ollut 10 kappaletta.

Uudistetun erityisopetuksen tavoitteiden mukaisesti lähikouluperiaate ja erityisoppilaiden integrointi normaali-luokkiin toimii kunnassamme jo hyvin. Moniammatillinen yhteistyö on lisääntynyt. Oppilashuoltotyö on yhtenäistynyt kunnassamme Aamu- ja iltapäivätoiminnassa on resurssien lisäämisellä pystytty huomioimaan erilaiset oppijat.

Opetussuunnitelman muutoksien tekeminen on aloitettu. Muutokset tulisi olla voimassa 1.8.2011 alkaen.

Perusopetuksen elokuvahankkeen toteutuminen Kittilän kunnan koululaitoksessa v. 2010

Elävää kuvaa – elokuvahanke

Tavoitteena elokuvakasvatuksen lisääminen perusopetuksessa.

Toteutus: hanke on lisännyt selvästi elokuvakasvatusta lukuvuonna 2010 Sirkkan koululla, Lukkarin koululla ja yläkoululla.

Mittarit:

Tuotoksia 15 (käsikirjoitukset, animaatiot, elokuvat ja muut harjoitustyöt)

Osallistujamäärät: 90 oppilasta

Lisäksi:

Opettajien koulutusta: Kaksi iltapäivää

Osallistujia: 8

Lukkarin koulun aamu- ja iltapäivätoimen tavoitteiden toteutuminen vuodelta 2010

Turvallisuus:

- ohjaajia on tarpeeksi ap/ip toiminnassa
- siirtymätilanteissa tarvittava määrä ohjaajia
- ulkoilu alue rajattu, jossa lapset ovat kokoajan näkyvillä ohjaajille

Osallistujamäärä:

	Aamupäivätoimi	Iltapäivätoimi 1-2 lk	Iltapäivätoimi 3-6 lk	Enimmäismäärä ip-kerhossa
tammikuu	3 lasta 39 päivää	19 lasta 255 päivää		22
helmikuu	4 lasta 65 päivää	22 lasta 318 päivää	1 lapsi 13 päivää	24
maaliskuu	4 lasta 51 päivää	21 lasta 274 päivää	1 lapsi 16 päivää	24
huhtikuu	3 lasta 54 päivää	19 lasta 309 päivää	1 lapsi 18 päivää	21
touko- ja kesäkuu	3 lasta 58 päivää	18 lasta 362 päivää	1 lapsi 11 päivää	21
elokuu	3 lasta 37 päivää	18 lasta 220 päivää		24
syyskuu	5 lasta 93 päivää	29 lasta 512 päivää	4 lasta 24 päivää	33
lokakuu	4 lasta 61 päivää	20 lasta 250 päivää	4 lasta 16 päivää	33
marraskuu	7 lasta 121 päivää	26 lasta 426 päivää	4 lasta 13 päivää	31
joulukuu	5 lasta 50 päivää	17 lasta 195 päivää	3 lasta 7 päivää	28

Tammikuusta – kesäkuuhun ohjaajia on ollut kolme. Elokuusta – joulukuuhun ohjaajia on ollut vähintään neljä joka päivä, tarvittaessa enemmän.

Tavoitetaso:

Lapsille tarjotaan ohjattua toimintaa ja vapaata toimintaa valvotusti.

Koululaisten iltapäivätoiminta, Sirkka

Turvallisuus

Turvallisuus on huomioonotettu pyrkimällä pitämään tarpeellinen ohjaajamäärä lapsiluvun mukaan. Turvallisuuden riskitekijänä on henkilökohtaisten avustajien puute iltapäivätoiminnassa. Erityislapsella on koulupäivän aikana henkilökohtainen avustaja, mutta iltapäivätoiminnassa erityislapsi on muiden mukana ilman henkilökohtaista avustajaa.

Tavoitetaso

Lapsille on järjestetty ohjattua toimintaa (esim. liikuntaa, askartelua, leipomista, lautapelejä, yhteistoiminnallisia leikkejä), sekä vapaata leikkiä valvotusti.

Mittari

Osallistujamäärät:

	lapsia ka	läsnä pv	lapsia maks.
Tammikuu	13	161	13
Helmikuu	8	115	14
Maaliskuu	7	89	7
Huhtikuu	6	75	7
Toukokuu	6	99	8
Kesäkuu	7		8
Elokuu	10	132	17
Syyskuu	20	336	20
Lokakuu	14	191	19
Marraskuu	18	296	18
Joulukuu	12	148	18

Ip. kerho

yhteensä **32** **1642**

Iltapäivätoiminnassa on mukana 3 erityislasta.

Raattaman koulun esiopetuksen ja iltapäivätoiminnan tavoitteiden toteutuminen vuonna 2010

Esiopetus

Raattaman koulussa keväällä 2010 esiopetusoppilaita oli 5 esioppilasta, joita opetti luokanopettaja. Esikoulua oli jokaisena arkikoulupäivänä klo 9 – 13. Esikoululaiset saavuttivat lähtötasoonsa nähden koulukypsyyden ja siirtyivät seuraavana syksynä 1. luokalle. Syksyllä 2010 Raattaman koulussa ei aloittanut yhtään esioppilasta. Erityisopettaja kävi Raattaman koululla noin kerran kuukaudessa.

Iltapäivätoiminta

Raattaman iltapäiväkerho aloitti toiminnan syyskuun alussa 2010. Aluksi iltapäiväkerhoa ohjasi Päivi Autto 5.11.2010 asti yhteistyössä Raattaman päiväkodin kanssa. Marraskuun 8. päivästä lähtien iltapäiväkerhoa on ohjannut kouluavustaja Liisa Mutka-Alatalo. Iltapäiväkerhossa ovat Raattaman koulun kaikki 5 oppilasta. Iltapäiväkerhossa kerholaiset liikkuvat, leikkivät, ulkoilevat ja askartelevat yhdessä ohjaajan kanssa. Iltapäiväkerho alkaa klo 13.00 ja päättyy klo 16.00. Iltapäiväkerho toimii koulun tiloissa ns. kirjaston päädyssä, jossa heillä on käytössään liikuntasali ja kirjaston tilat.

Koululaisten aamu- ja iltapäivätoiminta Alakylässä

Arviointikriteeri:

Turvallisuus

Mittari:

Osallistujamäärä, tarvekartoitukset

Tavoitetaso:

Iltapäiväkerhossa säännöllisesti lähes kymmenen oppilasta. Prosentuaalisesti suuri osa 1-2 -luokkien oppilaisista.

Majarin toiminta vuonna 2010

Majari on toiminut yläasteen opetussuunnitelman mukaan. Opetuskäytön osalta toimintaa on jouduttu hie-
man supistamaan Majarin kellarissa ja kotitalousluokassa ilmenneen sisäilma ongelman vuoksi.

Majarin majoituskäyttö on ollut lähinnä Majarilla aiemmin yöpynneiden varassa, koska Majaria ei ole erityisesti markkinoitu. Tällä on haluttu välttää kilpailu paikallisten yrittäjien kanssa ja taata asuntolassa lukiolaisille opiskelurauha. Majoitustuotot on ohjattu koti – ja kouluyhdistyksen kautta tukemaan koulun kulttuuri, opiske-
lu ja urheilu toimintaa. Pääsiäisen tuotto on mennyt luokkien leirikoulutoimintaan.

Lukio-opetuksen keskeisten tavoitteiden toteutuminen vuonna 2010

1. Tavoitteena on kaikkien lukion oppimäärän suorittaneiden pääseminen ylioppilaksi, mittarina ylioppilaskirjoitukset.

Kaikki päättöluokkalaiset saivat lukion päättötodistuksen. Kaikki eivät suorittaneet hyväksytysti ylioppilastut-
kintoa, joten tavoite ei toteutunut.

2. Tavoitteena on itsenäisen lukion säilymisen turvaaminen Kittilässä, mittarina oppilastilastot, en- nusteet.

Kittilässä on pystytty edelleen turvaamaan itsenäisen lukion säilyminen ja alppikoulun myötä oppilasmäärä
Kittilän lukiossa on ainakin muihin Tunturi-Lapin kuntiin ja asukasluvultaan vastaavankokoisiin kuntiin näh-
den hyvä.

Laskentapäivänä 20.1.2010 oli lukiossa 94 (vuonna 2009 oli 116) oppilasta ja laskentapäivänä 20.9.2010
lukiossa oli 93 (vuonna oli 106) oppilasta, joista ensimmäisellä luokalla 29 (vuonna oli 30). Yhteensä 13
(vuonna 2009 oli 11) oppilaan kotikunta oli muu kuin Kittilä. Lukiokoulutukseen hakeutui Kittilässä kevään
2010 peruskoulun päättäneestä ikäluokasta 43 % (vuonna 2009 hakeutui lukioon 50 %).

3. Tavoitteena on pätevän henkilöstön turvaaminen Kittilän lukioon, mittarina opettajatilastot ja en- nusteet.

Kittilän kunnassa oli vuonna 2010 yhtä poikkeusta lukuun ottamatta pätevä opetushenkilöstö toistaiseksi
voimassa olevissa virkasuhteissa. Lyhytaikaisten sijaisten saannissa oli jonkin verran ongelmia. Avoinna
oleviin virkoihin oli runsaasti hakijoita.

4. Tavoitteena on Alppilukion säilymisen turvaaminen ja kehittäminen Kittilässä, mittarina oppilasti- lastot, urheilusaavutukset.

Lukion yhteydessä toimivassa alppikoulussa on sen kahdentenatoista toimintavuonna yhteensä 14 (edellise-
nä vuonna oli 12) opiskelijaa, joista ulkopaikkakuntalaisia oli 10 (vuonna 2009 on niin ikään 10).

Alppikoulussa toimi vuonna 2010 vain monitaitolinja. Koska lukiossa ei ollut huippulinjaa, urheilusaavutuksia ei voida pitää mittarina.

5. Tavoitteena on yhteistyön tiivistäminen eri oppilaitosten välillä, mittarina suoritettut kurssit.

Koulutoimessa on tiivistetty entisestään yhteistyötä paikallisten oppilaitosten kesken kurssitoiminnoilla ja yhteisten opettajien käytöllä. Kurssi- ja opettajayhteistyötä on ollut vuonna 2010 lukion ja kansalaisopiston sekä lukion ja Levi-instituutin välillä. Viisi Levi-instituutin opiskelijaa suoritti vuonna 2010 ylioppilastutkinnon pakollisia kirjoitettavia aineita Kittilän lukiossa yhteensä 15 kurssia. Kansalaisopistossa lukiolaiset suorittivat 19 kurssia.

6. Tavoitteena on lukion valmistautuminen etäopetukseen, mittarina suoritettut kurssit.

Tavoite ei ole toteutunut eikä etäopetuksena suoritettu kursseja.

Alppilukio

Alppilukion osalta tavoitteet ovat toteutuneet oppilasmäärän suhteen hyvin.

Oppilaita on ollut keskimäärin 14, joista ulkopaikkakuntalaisia syksyllä 2010 on ollut 10 ja kittiläläisiä 5.

Kaikki ylioppilaskirjoituksiin osallistuvat oppilaat ovat suorittaneet vuoden 2010 aikana hiihdonopettajakoulutuksen.

70 Vapaa sivistystoimi

Revontuli-opisto vuonna 2010

Revontuli-Opisto on kolmen kunnan alueellinen kansalaisopisto, joka aloitti toimintansa 1.1.2010. Isäntäkuntana toimii Kittilä. Enontekiö ja Sodankylä ovat sopimuskuntia. Revontuli-Opiston käytännön hallinnoinnista vastaa Kittilän kunnan vapaan sivistystyön lautakunnan alaisuuteen perustettu Revontuli-Opiston jaosto, jossa on kaksi edustajaa kaikista kunnista (Enontekiö, Kittilä ja Sodankylä). Revontuli-Opiston jaosto koontui vuoden 2010 aikana viisi kertaa.

Revontuli-Opistossa on rehtori, koulutussuunnittelija/aluevastaava/apulaisrehtori, yksi suunnittelijaopettaja/aluevastaava, 4 päätoimista opettajaa, kaksi opistosihteerä ja yksi toimistosihteerä. Lisäksi Revontuli-Opisto ostaa Enontekiön kunnalta sihteeripalvelun (40 %).

Revontuli-Opistolla on yhteisiä opettajia Kittilän koulutoimen kanssa musiikissa, liikunnassa ja teknisessä työssä. Kokonaisuudessaan henkilöstömäärä on 11 henkilötyövuotta. Tuntiopettajia Revontuli-Opistossa työskenteli vuonna 2010 yhteensä 158, joista päätoimisen tuntiopettajan kriteerit (yli 16 opetustuntia / vko) täytti 11 opettajaa. Kaikki Revontuli-Opiston vakituiset ja määräaikaiset työntekijät ovat työsopimussuhteessa Kittilän kuntaan.

Taulukko 1. Revontuli-Opiston kokonaismenot 2010 (2009 Kittilän kansalaisopisto vain Kittilän osuus)

	TA2009	TA2010	Toteuma 2010	TA2011	TA2012
Menot	797 950	1 297 790	1 306 944	1 323 750	1 350 220
Tulot	159 000	321 500	329 660	327 930	334 480
Netto	638 950	976 290	977 284	995 820	1 015 740

Taulukko 2. Opetusministeriön opistoille vahvistamat VOS-tunnit kunnittain 2007–2009 ja OPM:n Revontuli-Opistolle vahvistamat VOS-tunnit 2010–2011.

	vos-tunnit 2007	vos-tunnit 2008	vos-tunnit 2009	vos-tunnit 2010	vos-tunnit 2011	vos-tunnit 2012, arvio
ENONTEKIÖ	1438	2006	2232	REVONTULI- OPISTO	REVONTULI- OPISTO	REVONTULI- OPISTO
KITTILÄ	9647	9647	9299			
SODANKYLÄ	5444	5900	5849			
yhteensä	16 529	17 553	17 380	16 435	15 894	(16 160)

Taulukko 3. Opistoissa vuosina 2007–2009 ja Revontuli-Opistossa kunnittain pidetyt VOS-tunnit 2010.

	vos-tunnit 2007	vos-tunnit 2008	vos-tunnit 2009	vos-tunnit 2010
ENONTEKIÖ	2676	1969	2296	2001
KITILÄ	9683	8506	9784	9 654
SODANKYLÄ	7012	6064	6132	5 999
yhteensä	19 371	16 539	18 212	17 654

Taulukko 4. Revontuli-Opiston tulostavoitteiden saavuttaminen vuonna 2010

Arviointikriteeri	Mittari	Tavoitetaso 2010	Toteutunut 2010
Kattava opetus	valtionosuustunnit, maksupalvelutoiminta	vos-tunnit 17 500 maksupalvelu 1 500 tuntia yhteensä 19 000 tuntia	vos-tunnit 17 654 tuntia maksupalvelu 1035 tuntia (Kittilä 745, Sodankylä 290) yhteensä 18 689 tuntia
Elinikäinen oppiminen	oppilastilastot, markkinointitutkimus	opiskelijamäärä 4500	yht.4458 opiskelijaa Enontekiö 449 Kittilä 2118 Sodankylä 1355 Muu 585
Omat tulot	Talousarvion toteuma	Opiston tulojen osuus 30%	Vuonna 2010 Opiston tulojen osuus 25,2%
Kansainvälistyminen	Rajat ylittävät kurssit Kalottialueella	Kansainvälisyys kansalaisopistotoimintaan	Toteutettu neljä kurssia, yhteistyökumppanit: Tromssan Yliopisto Storffjord Språksenter Murmanskin kulttuuripalatsi Kirovskin taideakatemia
Verkostoituminen	Kurssit, oppilastilastot, verkkokurssit	Yhteistyö alueen muiden oppilaitosten kanssa	Levi-instituutti Sodankylä-Instituutti Lapin opistopiiri Vantaan Aikuisopisto

Revontuli-Opistolle vuodelle 2010 asetetut tavoitteet saavutettiin monilta osin. Valtionosuustunteja pidettiin hieman tavoiteltua enemmän, mutta vastaavasti maksupalvelutoiminnassa ei päästy tavoiteltuun määrään.

Kunnittain tavoitellut opetustuntimäärät saavutettiin Kittilässä, jossa toteutui kaikkiaan 10 401 tuntia, mikä oli 400 tavoiteltua enemmän. Sodankylässä jäätin tavoitellusta opetustuntimäärästä 114 tuntia ja Enontekiöllä noin 199 tuntia. Pääosin tämä johtui maksupalvelutoiminnan vähäisyydestä ja toisaalta siitä, että kunta-osuuksiin oli varattu liian vähän vuodelle 2010.

Revontuli-Opiston opiskelijamäärässä päästiin lähelle tavoitetta (4500 opiskelijaa), kun opiskelijoita oli kaikkiaan vuoden 2010 aikana 4458. Erityisesti huomio kiinnittyy jo melko vakiintuneeseen yli 500 ulkopaikkakuntalaisen osuuteen opiskelijoista. Suurin osa näistä ulkopaikkakuntalaisista tulee opiston kursseille Levin matkailualueen kautta. Revontuli-Opiston omien tulojen (kaikki opistotoiminnan tuotot) osuus koko talousarvioista oli vuonna 2010 yhteensä 25,2 %. Tämä jää vielä tavoitteesta (30 %), mutta kehitystä edelliseen vuoteen (Kittilän kansalaisopisto) on 7 %. Keskimäärin kansalaisopistojen tulot suhteessa koko talousarvioon ovat maassamme noin 15 %.

Revontuli-Opiston yhtenä tavoitteena on ollut lisätä kansainvälistä toimintaa. Erityisesti on tavoiteltu rajat ylittävien kurssien toteuttamista. Perusteena tälle on pidetty sitä, että kuntarajojen mukaisesti opistoalue rajautuu kolmeen valtioon (Ruotsi, Norja ja Venäjä). Kansainvälisessä toiminnassa päästiin vuoden aikana hyvään alkuun, sillä eri kokeilukurseilla on liikkunut suomalaisia opiskelijoita ja opettajia rajojen yli niin Norjaan kuin Venäjälle. Venäjältä ja Norjasta on tullut opiskelijoita myös Suomessa pidetyille opiston kursseille. Ulkomaisia opettajia (Italiasta ja Norjasta) on ollut opettamassa opistossa viidellä eri kurssilla.

Revontuli-opisto on jatkanut yhteistyötä ammatillisten oppilaitosten kanssa. Yhteistyökurseja on järjestetty Levi-Instituutin ja Sodankylä-instituutin kanssa. Revontuli-Opisto on tehnyt yhteistyötä myös Lapin opistopiirin kansalaisopistojen kanssa. Yhteistyö on liittynyt hankesuunnitteluun vuotta 2011 varten. Lisäksi opintotieteliavustuksia on haettu yhteistyössä Meän Opisto (Pello ja Ylitornio) ja Kolarin kansalaisopiston kanssa. Vuoden 2010 aikana Revontuli-Opisto ja Vantaan aikuisopisto käynnistivät yhteistyötä, jolla molemmat opistot hakevat mahdollisuuksia laajentaa opintotarjontiaan. Yhteistyötä tehdään erityisesti markkinoinnissa.

Taulukko 5. Revontuli-Opiston tulostavoitteiden saavuttaminen vuonna 2010

Arviointikriteeri	Mittari	Tavoitetaso 2010	Toteutunut 2010
Alueellinen tasa-arvo	opetustunnit, toimipisteet	palvella koko aluetta tasapuolisesti (taajamat, sivukylät)	Opetusta on toteutettu 53 kylässä, (ks opetustuntimäärät alla.)
Hinnoittelu	kurssimaksut	yhtenäiset hinnoittelut asuinpaikasta riippumatta	Revontuli-Opiston jaosto on vahvistanut koko aluetta koskevat hinnoitteluperusteet.

Revontuli-Opiston yhtenä perustavoitteena on tarjota opetusta koko opistoalueella. Periaatteessa jokaisella kylällä on mahdollisuus saada vähintään yksi kansalaisopistokurssi mikäli ryhmä vain saadaan kokoon. Vuoden 2010 aikana kursseja toteutettiin 53:ssa eri sivukylässä ja kolmessa keskustaajamassa.

Kittilässä kursseja toteutui 24:ssä sivukylässä, Sodankylässä niin ikään 24:ssä sivukylässä ja Enontekiöllä viidessä sivukylässä. Koko Revontuli-Opiston opetuksesta 40 % toteutettiin sivukylissä. Kunnittain tarkasteltuna Kittilän opetuksesta 42 %, Sodankylän opetuksesta 37 % ja Enontekiön opetuksesta 40 % toteutettiin sivukylissä. Kaikissa sivukylissä ei kursseja voitu toteuttaa, koska ei saatu riittävää opiskelijamäärää kursseille. Kylien asukasmäärät on nyt otettu tarkasteluun mukaan ja tässä tarkastelussa voi havaita sen, että muutamilla kylillä, joissa asukasmäärä on pieni, voi opistotoiminta olla kuitenkin melko laajaa. Tämä johtuu suurelta osin kylien aktiivisuudesta.

Revontuli-Opiston jaosto on vahvistanut kurssihinnoittelun perusteet kokouksessaan 9.2.2011. Keskeisenä periaatteena kurssihinnoittelussa on, että sama kurssi maksaa koko opistoalueella saman verran.

Taulukot 6-8. Revontuli-Opiston sivukylien asukasmäärät ja toteutuneet opetustunnit kalenterivuonna 2010

Kittilän kylien asukasmäärät ja toteutuneet opetustunnit kylittäin kalenterivuonna 2010

Sivukylä	Asukasmäärä	Opetustunnit
Alakylä	160	264
Hanhimaa	48	9
Helppi	30	107
Hormakumpu		69
Jeesiöjärvi	45	18
Kallo	175	135
Kaukonen	347	308
Kelontekemä	108	169
Kiistala	78	514
Kinisjärvi		20
Kuivasalmi	222	115
Köngäs	192	85
Lompolo	51	1
Molkojärvi	57	351
Pokka	9	36
Pöntsö	2	69
Raattama	133	226
Rauhala	84	30
Siitonen	22	69
Sirkka	892	896
Tepasto	113	174
Tepsa	84	369
Vuoma	121	256
Yhteensä	2973	4320

Sodankylän kylien asukasmäärät ja toteutuneet opetustunnit kylittäin kalenterivuonna 2010

Sivukylä	Asukasmäärä	Opetustunnit
Aska	90	193
Hinganmaa	62	136
Jeesiö	170	34
Kelujärvi	259	105
Kersilö	67	121
Kierinki	110	82
Lokka	91	59
Luosto	72	86
Madetkoski		36
Moskuvaara	45	132
Orajärvi	277	27
Puolakkavaara		113
Rajala	95	103
Raudanjoki	79	40
Riipi	141	56
Sattanen	307	103
Seipäjärvi	55	73
Syväjärvi	186	278
Torvinen	120	49
Uimaniemi	48	69
Unari	57	44
Vaalajärvi	288	136
Vuojärvi	84	105
Vuotso	306	132
Yhteensä	3009	2312

Enontekiön kylien asukasmäärät ja toteutuneet opetustunnit kylittäin kalenterivuonna 2010

Sivukylä	Asukasmäärä	Opetustunnit
Karesuvanto	356	303
Kilpisjärvi	122	266
Leppäjärvi	150	33
Palojoensuu	165	75
Peltovuoma	219	131
Yhteensä	1012	808

Taulukko 9. Revontuli-Opiston tulostavoitteiden saavuttaminen vuonna 2010

Arviointikriteeri	Mittari	Tavoitetaso 2010	Toteutunut 2010
Projektit	Saatu rahoitus, toteutuneet hankkeet	Kansalliset ja kv.hankeet	<ul style="list-style-type: none"> - Opintoseteliavustus 16 000 (Revontuli-Opiston osuus 12 749€) - AVI:n Avustus nuoren taiteenalan työntekijän palkkaamiseen 8640€ - OPM:n Laadun kehittämisaavustus 20 000€
Rentukkatoiminnan jatko	Kurssit ja osallistujamäärät	Pysyvä ikäihmisten viriketoiminta Kittilän kunnassa	<ul style="list-style-type: none"> - Toiminta käynnistyi maaliskuussa - Virikeryhmiä Kittilässä toiminnassa 12 kpl , joissa mukana 90 ikäihmistä.

Revontuli-Opisto sai eri rahoituslähteistä hankerahaa vuonna 2010 yhteensä 44 640 €. Tästä suurin yksittäinen avustus oli Opetusministeriön LAKE-avustus, joka oli suuruudeltaan 20 000€. Tätä hankerahaa on käytetty erityisesti kansainvälisen toiminnan kehittämiseen toteuttamalla mm. kokeilukursseja. Hankerahalla on toteutettu myös esimerkiksi opiston nettisivujen kieliversio. Opintoseteliavustusta saatiin Kolarin kansalaisopiston ja Meän Opiston kanssa yhteensä 16 000€, josta Revontuli-Opiston osuus oli 12 749€. Avustus oli syksyllä 2010 15€/ opiskelija. Opintoseteliavustukseen ovat oikeutettuja työttömät, seniorit (yli 63-vuotiaat), eläkeläiset ja maahanmuuttajat.

701 Kirjastotoimi

Yleisten kirjastojen kirjasto- ja tietopalvelujen tavoitteena on edistää väestön yhtäläisiä mahdollisuuksia sivistykseen, kirjallisuuden ja taiteen harrastukseen, jatkuvaan tietojen, taitojen ja kansalaisvalmiuksien kehittämiseen, kansainvälistymiseen sekä elinikäiseen oppimiseen.

Kirjastotoiminnassa tavoitteena on edistää myös virtuaalisten ja vuorovaikutteisten verkkopalvelujen ja niiden sivistyksellisten sisältöjen kehittymistä. Kirjastotoimessa työskentelee viisi kokoaikaista työntekijää, joista yksi kirjastoautossa.

Kirjastotoimen tavoitteiden toteutuminen vuodelta 2010

1. Lainaajien määrä

Mittari: lainaajarekisteri

Kittilän kirjastolaitoksessa oli yhteensä 2944 lainaajaa. Vähennystä edelliseen vuoteen oli vajaat 3 prosenttia.

2. Kirjastossa käyntejä asukasta kohti

Mittari: lainaajarekisteri

Kirjastoon tehtiin yhteensä 55 429 fyysistä käyntiä eli 9,1 käyntiä asukasta kohden. Verkkokäyntejä oli 87 962, eli 14,4 nettikäyntiä/ asukas kohti. Yleinen suuntaus niin Lapin kuin koko maan yleisten kirjastojen kävijämäärissä on, että sekä lainaajien että fyysisten käyntien määrät ovat laskeneet viimeisen kymmenen vuoden aikana, mutta verkkoasiointi lisääntyy.

Lainausten määrä

Mittari: lainausten rekisteröinti

Tilastointivuonna kirjastoista lainattiin yhteensä 111 214 paikallislainaa, joista kirjalainoja oli 74 296 ja muita lainoja 36 407 (nuotti-, lehti ja av-lainat). Kaukolainoja saatiin 511 kpl ja lähetettiin 1602 kpl. Koko laitoksessa lainauksia tehtiin noin 1200 kpl vähemmän kuin edellisellä vuonna auton lainojen kasvaessa noin 1300 kpl ja pääkirjaston lainojen vähentyessä noin 2700 kpl.

Kirjastovirkailijan ja kirjastoauton kirjastovirkailija-kuljettajan toimen täyttäminen vuonna 2010

Toimet täytettiin vuonna 2010.

3. Osallistuminen Kulttuurirahaston Kirjataloksiin v. 2008–2011

Kulttuurirahaston Kirjatalokoot on yhteistyöhanke, jonka tarkoituksena on auttaa ja kannustaa kaikkia Suomen kuntia lisäämään kuntien kirjastojen kirjahankintoja. Pyrkimyksenä on monipuolistaa entisestään kirjastojen kirjavalikoimia kotimaisella kauno- ja tietokirjallisuudella sekä lasten ja nuorten kirjallisuudella. Kirjatalokoot -hanke piti päättyä vuonna 2010, mutta sitä on jatkettu vuoden 2011 loppuun.

Muu kirjastotoiminta

Kirjasto järjesti yhdessä Taideseura Staalon kanssa joka kuukausi vaihtuvat taidenäyttelyt sekä tiistaiset satutuokiot, joita kertyi vuoden aikana 14 kpl. Niihin osallistui keskimäärin 15 henkilöä/kerta. Taikuri Alfrendo esiintyi 11.2.kirjastossa, osallistujia oli noin 60. Erityisesti poistokirjojen myyntiä varten kirjasto oli poikkeuksellisesti avoinna kesämarkkinoiden aikaan lauantaina 10.7. Päivän aikana myytiin noin 300 kirjaa. Kittilän jouluyö -tapahtuma oli 3.12. jolloin kirjasto oli avoinna klo 23 asti.

702 Liikuntatoimi

Liikuntatoimen tehtävät: Kunnan liikuntatoimen tehtävänä on liikuntalain mukaan luoda edellytyksiä monipuoliselle liikunnanharrastamiselle kehittämällä paikallista ja alueellista yhteistyötä, terveyttä edistävää liikuntaa, kilpaurheilua, tukemalla kansalaistoimintaa sekä tarjoamalla liikuntapaikkoja myös kuntakeskuksen ulkopuolella.

Liikuntatoimessa työskentelee liikuntasihteerin lisäksi kaksi päätoimista urheilulaitosten hoitajaa.

Liikuntatoimen tavoitteiden toteutuminen vuonna 2010

1. Liikuntapaikkarakentaminen

Jäähallin kaukalo ja siihen liittyvä suojausjärjestelmä uusittiin. Hallin vanha kaukalo korjattiin ja siirrettiin Rauhalan kylään lähiliikuntapaikaksi.

Pallokentän viereen vähitellen toteutettava lasten hiihtomaa sai jo hieman lopullista muotoaan kun lisämaan avulla mäet maisemoitiin ja viimeisteltiin.

2. Liikuntatoimen ja sidosryhmien yhteistyö

Kansalaisopiston kanssa järjestettiin lasten ja nuorten liikuntakerhoja ja jatkettiin päivähoitolaisten ohjattua liikuntatoimintaa. Uimakoulujen osalta kesä oli hiljainen kylpylän remontin takia. Kinisjärvellä toteutettiin moniin vuosiin ainoa ulkouimakoulu.

Hiihtokoulu Vasatokka toteutettiin myös yhdessä kansalaisopiston kanssa.

Kunnanmestaruuskilpailuja järjestettiin yhdessä seurojen kanssa hiihdossa sekä normaali- että pitkällä matkoilla. Koululaisille järjestettiin omat mestaruushiihdot, joissa osanottajamäärä oli ilahduttavasti lähes 140. KLL:n Pohjois-Lapin hiihtokisoissa Kittilä oli alueen paras kunta.

Ruskamaratonilla ja Särestöniemihiihdossa oltiin myös mukana.

3. Liikuntapaikkojen hoito

Liikuntapaikat hoidettiin talousarviossa olevien varojen puitteissa. Liikuntapaikkojen hoitotaso pyrittiin pitämään mahdollisimman korkeana, mutta vähäisen henkilökunnan takia liikuttiin resurssien ääri rajoilla. Uutta henkilökuntaa ei tavoitteista huolimatta voitu palkata, koska sitä varten esitetty määräraha valtuustokäsittelyssä lopulta päätettiin käyttää seura-avustuksiin. Erilaisia tukimuotoja hyväksikäyttäen hoitotyöhön saatiin sentään jonkin verran apu työvoimaa mutta sen vuosi opetti, että näin ei voi jatkaa.

4. Avustukset

Urheiluseurojen avustuksiin käytettiin 48 000 euroa. Avustettavia seuroja oli 18 kpl. Puolet avustuksista jaettiin jakosääntöjen mukaan ja toinen puoli kunnanhallituksen määräyksen mukaan jaettiin tasan hakijoiden kesken huomioimatta seurojen toiminnan määrää.

Urheiluseurojen omistamien liikuntapaikkojen ylläpitoavustuksina jaettiin 5000 euroa.

Levi Ski Resortille maksettiin latuavustusta 7500 euroa. Golfosakkeiden osuusmaksuun käytettiin 9500 euroa. SM-kilpailuihin osallistuneita urheilijoita tuettiin maksamalla matka-, majoitus ja ruokailukulut.

703 Nuorisotoimi

Kunnan nuorisotoimen tehtävänä on seurata kunnassa harjoitettavaa nuorisotoimintaa ja nuorisopolitiikkaa, sekä tukea nuorisoyhdistyksiä ja muuta nuorisotoimintaa. Nuorisotoimi pyrkii toiminnallaan edistämään nuorten kasvua ja kansalaisvalmiuksia sekä ehkäisemään nuorten syrjäytymistä. Nuorisotoimen viranhaltijana toimii nuorisosihteerin lisäksi nuorisotoimessa on nuoris- ja vapaa-ajanohjaaja. Kunnan nuoria on kesätyöllistetty nuorisotoimen tapahtumien järjestäjiksi ja leiri- ja kerhotoiminnan ohjaajiksi.

Nuorisovaltuusto on toiminut kauden 2008–2010. Nuorisovaltuustolla on edustus vapaan sivistystyön lautakunnassa ja koululautakunnassa.

Nuorisotoimi jakoi vuonna 2010 nuorisotoimen avustuksia neljälle nuorisojärjestölle ja kolmelle nuorten va-paalle toimintaryhmälle, yhteensä 12 440 euroa.

Nuorisotoimen kaikki tapahtumat ovat päihdeettömiä. Kittilän nuorisotoimi on ollut mukana Lasten ja nuorten hyvinvointisuunnitelman laadinnassa sekä Mielenterveys- ja päihdestrategian laatimisessa.

Nuorisotoimen tavoitteiden toteutuminen vuodelta 2010.

1. Resurssointi

Mittari: Nuoriso- ja kulttuurisihteerin tehtävien eriyttäminen

Toteuma: Kokoaikainen nuorisosihteerin aloitti toukokuussa.

Työpajat

Mittari: Henkilötilastot, ulkopuolinen tuki

Työpajatoiminnan vakinaistaminen: Nuorten työpaja Ahman Askeleeseen kuuluu atk- ja viestintäpaja sekä puutyöpaja. Valmentautujille on paikkoja kerrallaan yhteensä 11 nuorta. Vuonna 2010 pajajaksoja oli 30 ja valmennettavia oli 25 henkilöä. 5 henkilöä oli useammin kuin kerran pajajaksolla saman vuoden aikana. Alle 29-vuotiaita valmentautujia oli 16, joista naisia oli 5. Atk-pajalle saatiin työhuone lisää ja näin kolme uutta valmennuspaikkaa, lisäksi pajalle uusittiin kaikki työkalusteet vastaamaan työergonomisesti vaadittuja malleja. Nuorten työpajojen yhteistyötahoina ja työpajatoiminnan ohjaustyöryhmän edustajina olivat paikallinen TE-toimisto, sosiaalitoimi, eri järjestöt, paikalliset yritykset sekä kunnan luottamushenkilöitä. Nuorille aloitettiin kahden viikon yritystyöharjoittelu. Vuonna 2010 kunta sai 40.000 euroa valtion tukea työpajatoimintaan. Puutyöpajavalmentajan toimi vakinaistettiin.

2. Erityisnuorisotyö

Mittari: Koulutukseen ja työelämään sijoittuminen, harrastustoiminnan aktivointi

Toteuma: Nuorten koulutukseen ja työhön sijoittumisen seuranta jatketaan nuorisotoimessa, lisäksi koulunsa keskeyttäneisiin pyritään tarttumaan varhaisessa vaiheessa. Etsivää nuorisotyötoimintaa on tehty kunnan omin varoin ja nuoria on saatu sijoitettua pajajaksoille tai nuorisotoimi on tarjonnut nuorille harjoittelu- ja työpaikkoja nuorisotoimen eri toimipisteissä. Etsivän nuorisotyön tarkoituksena on saada tuen tarpeessa olevat nuoret eri palvelujen piiriin. Nuoria on ohjattu erityisesti harrastustoimintaan.

3. Tilat

Mittari: Kävijämäärät, tilan käyttö ja kunto

Toteuma: Kittilässä on kaksi nuorisotilaa Käki ja Notzki, joiden kävijät ovat pääosin 12–17-vuotiaita. Sirkan nuorisotila Notzki toimii vanhalla koululla. Kävijöitä Notzkilla on keskimäärin 10 nuorta/päivä.

Kävijämäärät ovat nousussa, koska nyt Notzkin toimintaa on saatu vakinaistettua. Kittilän kirkonkylällä on nuorisotila Käki, jossa kävijämäärä on 20,5 nuorta/päivä ja vuonna 2010 käyntejä oli yhteensä 4927. Kittilän tilalle saatiin valtionavustusta, ns. modernisointirahaa 11 000 euroa. Nuorisotiedotuspiste toimii Käellä. Molemmilla tiloilla järjestettiin vuoroviikoin yökahvilat. Tiloilla järjestettiin teemallisia iltoja, teemaillat keräsivät jopa 150 kävijää. Sosiaalinen vahvistaminen ja ennaltaehkäisevä päihdetyö on työn perusta, nuorille järjestetään miellyttävää ohjelmaa vaihtoehtoksi päihdeille. Molemmilla tiloilla toimii lasten iltapäiväkerho, Kittilässä toimii lisäksi aamupäiväkerho. Kerho-ohjaajina ovat kouluavustajat. Lisäksi tiloilla kokoontui eri järjestöjen ryhmiä.

Aktiviteetit

Mittari: Kävijämäärät

Toteuma: Leiri- ja harrastustoimintaa on pyritty järjestämään viikonlopuille ja loma-ajoille. Nuorisotoimi on järjestänyt mm. kelkka-, mopo- ja pulkkavaelluksia, viikonloppureissuja ostoskeskuksiin, eräleirin ja lanileirin sekä kesäleirin 4H-yhdistyksen ja liikuntatoimen kanssa. Lähes poikkeuksetta nuoret ovat itse ideoineet leirit ja reissut. Leirimaksut ovat alhaisia, jotta kaikilla on niihin mahdollisuus osallistua. Harrastustoimintaa, leiri-varusteiden lainaamista, ohjaajien palveluja ja koulutuksia on järjestetty yhdessä seurakunnan, helluntaiseurakunnan, nuoriso- ja liikuntajärjestöjen sekä kylätoimikuntien kanssa. Outoguru, nuorisokulttuurihanke Myrsky 2009–2010, jossa nuoret taiteen keinoin prosessoivat omaa elämäänsä päättyi kesäkuussa 2010. Kittilän nuorisotoimi on mukana NUKU- nuorikulttuuri jatkohankkeessa.

704 Kulttuuritoimi

Kunnallisen kulttuuritoimen tehtävänä on tarjota kuntalaisille kulttuuripalveluja, vaalia ja edistää paikallista kulttuuriperinnettä sekä koordinoita kunnassa harjoitettavaa kulttuuritoimintaa.

Kulttuuritoimen virkaa on toukokuun 18. päivään saakka hoitanut nuorisosihteeri, jonka virkaan kulttuurisihteerin tehtävät oli yhdistetty. Kulttuurisihteeri aloitti toimessa 19.5.2010. Nuoria on kesätyöllistetty kulttuuritoimen tapahtumien järjestäjiksi sekä oppaiksi kotiseutumuseolle. Kulttuuritoimessa työskenteli myös harjoittelija kolmen kuukauden ajan ja kotiseutumuseolla kuukauden verran.

Kulttuuritoimi jakoi vuoden 2010 kulttuuritoimen avustuksia kymmenelle yhteisölle sekä 13 yksityiselle henkilölle yhteensä 11 000 euroa. Kunnan kulttuuritoimi avusti Särestöniemi-museota 25 000 eurolla ja Einari Junttilan taidemuseota 2 500 eurolla.

Yhteistyö Kittilän kulttuurista vetovoimaa matkailuun-hankkeen kanssa päättyi elokuun 2010 lopussa.

Kulttuuritoimen tavoitteiden toteutuminen vuodelta 2010

1. Resurssointi

Mittari: Kulttuuri- ja nuorisosihteerin tehtävien eriyttäminen

Toteutuma: Kokoaikainen kulttuurisihteeri aloittanut toukokuussa 2010.

2. Elokuvakasvatus

Mittari: Katsojaluvut, elokuvakoneen huolto

Toteutuma: Kino Yläriissä näytettiin 43 elokuvaa (näytöksiä 54) ja katsojia oli yhteensä 2556, mukaan lukien koululaisnäytökset. Yksi Suomen ensi-iltaelokuvakin esitettiin Napapiirin sankarit. Elokuvakone huollettiin elokuussa 2010 ja aloitettiin äänentoistolaitteiden uusiminen. Lisäksi Kino Yläriille luotiin facebook-sivu sosiaaliseen mediaan.

3. Kotiseututyö

Mittari: Esineistön kunto ja määrä, tallenteet, museon kunto

Toteutuma: Kittilän kotiseutumuseo oli avoinna kuntalaisille ja matkailijoille kesällä 2010. Museon korjaus- ja kunnostustöihin saatiin museovirastolta 4 800 euron avustus päärakennuksen vuorilautojen, ikkunoiden ja pirtin muurin korjaamiseen sekä saunan kengitykseen. Kunnan investointirahaa kunnostustöihin käytettiin 6 000 euroa. Kävijöitä museolla oli 150 vuonna 2010 sekä lisäksi koululaisryhmiä.

4. Tapahtumat

Mittari: Kävijämäärät, kysyntä ja tarjonta kohtaavat

Toteutuma: Kulttuuritarjontaa on ollut vuoden aikana päiväkotikäisistä vanhuksiin. Lasten ja nuorten koulu-konsertit, teatteriesitykset ja elokuvanäytökset on suunniteltu yhdessä koulujen kanssa. Vanhainkodille ja Metsolaan järjestetyt tapahtumat suunniteltiin yhdessä vanhainkodin henkilöstön kanssa. Yhdistysten ja yhteisöjen kanssa yhteistyö on ollut lähinnä tapahtumien järjestelyihin osallistumista, mainosten suunnittelua ja tiedottamista. Leksan kevätsoitot –tapahtumassa, Kittilän perinteisillä kesämarkkinoilla, Kesätoripäivillä (kuusi kertaa), Staalon teatterifesteillä sekä Kittilän jouluyö –tapahtumassa oltiin erittäin aktiivisesti mukana. Lisäksi osallistuttiin Hiljaisuus-festivaalin järjestämiseen ja Ounasjokijotoksen iltamien kuljetusten järjestämiseen Tepastoon.

Kunnassa vieraili teatteriesityksiä ja järjestettiin erilaisia konsertteja sekä näyttelyitä vuoden 2010 aikana yhteensä 24 kappaletta ja erilaisia esityksiä oli yhteensä 38. Esityksiä suunnattiin mm. päiväkodeille, kouluille ja vanhustyöhön. Yhteistyötä tehtiin kunnan nuorisotoimen ja seurakunnan kanssa.

5. Verkostoituminen

Mittari: Kävijämäärät, tuotteistamiset

Toteutuma: Kittilän alueella kulttuuripalveluja tarjoavat myös useat galleriat, koti- ja taidemuseot, kuvataiteilijat, kirjailijat sekä muusikot ja säveltäjät. Yhteistyö kulttuuriväen kanssa sekä Taideseura Staalon aktiivinen toiminta ovat taanneet Kittilän pysymisen tunnettuna kulttuuripitäjänä. Tämä on kaikki osana perinteentallennusta ja perinnekulttuuria, johon kunnan kulttuuritoimi aktivoi kuntalaisia. Kittilän kotiseutu- ja kulttuurilehti 2010–2011 valmistui yhteistyössä lehtitoimituskunnan, Ahman Askeleen ja kulttuuritoimen kanssa.

80 Tekninen toimi

Teknisen toimen tehtävänä on järjestää turvalliset ja viihtyisät yhdyskuntatekniset palvelut, edistää luontaisen ja rakennetun ympäristön monimuotoisuuden, viihtyvyyden ja hyvän rakentamistavan säilymistä ja tällöin vastata:

- yleis- ja asemakaavoituksen sisältävästä maankäytön suunnittelusta
- kunnan maa- ja vesialueiden, katujen, puistojen ja muiden yleisten alueiden hallinnasta ja hoidosta sekä vesihuollon kehittämisestä
- toimitilojen suunnittelusta ja rakennuttamisesta
- kunnalle lainsäädännössä osoitetuista yksityistielainsäädännön viranomaistehtävistä
- rakentamisen ja muiden ympäristöön kohdistuvien toimenpiteiden valvonnasta
- ympäristönsuojelun valvonnasta ja edistämisestä

Tehtävien hoitamista varten on tekninen lautakunta sekä rakennus- ja ympäristölautakunta.

80 Tekninen lautakunta

Tekninen lautakunta jakaantuu toiminnallisesti seitsemään talousarvion pääluokkaan, joita ovat:

Teknisen toimen hallinto, yhdyskuntasuunnittelu, liikenneväylät, puistot ja yleiset alueet, muu toiminta (tonttien myynti), vesi- ja jätehuolto sekä maa- ja metsätilat.

800 Teknisen toimen hallinto

Käsittää lautakunnan ja hallinnon kulut niiltä osin, kun ne eivät kuulu muihin teknisen toimen pääluokkiin. Tähän pääluokkaan sisältyy myös vanhusten ja vammaisten korjausavustusten valvonnan kulut.

Lisäksi pääluokassa on teknisen osaston aikaisemmilta ajoilta syntyneet eläkeperusteiset maksut.

801 Yhdyskuntasuunnittelu

Sisältää maankäytön suunnittelun, maankäyttösopimukset, kunnan maanhankintaan ja myyntiin liittyvät valmistelut, toimenpiteet ja asiakaspalvelun sekä kiinteistöjen muodostukseen tarvittavat maastotyöt. Käsittää myös mittaustoimen, arkistoinnin sekä ajantasaylläpidon, asemakaavojen, pohjakarttojen ja osoiterekisterin osalta.

Mittaustoimi hoitaa kaavoituksessa ja muussa suunnittelussa tarvittavat maastomittaukset, kairaukset, rakennusten merkkaukset ja erilaiset kartoitukset mm. ulkoilureitit ja kelkkareitit.

Suoritettiin maankäytön suunnitteluun, kunnan maanhankintaan ja maankäyttösopimukseen liittyvät valmistelut ja toimenpiteet sekä suoritettiin kiinteistön muodostukseen tarvittavat maastomittaukset asemakaava-alueella. Ylläpidettiin kunnan käytössä olevia kartta-aineistoja (ajantasakaavat, ilmakuvat, osoitekartat ja pohjakartat).

Kaavoituksen käynnistämissopimuksia allekirjoitettiin 2 kpl ja maankäyttösopimuksia allekirjoitettiin 5 kpl.

Mittaustoimi on suorittanut kaavoituksen ja muun suunnittelun tarvitsemat maastomittaukset, rakennusten merkkaukset ja erilaiset kartoitukset ja mittaukset (ulkoilureitit ja kelkkareitit).

Toiminnalliset tavoitteet ja arviointikriteerit 2010.

Lähtökohtana tavoitteelle riittävä raakamaareservi, suunnittelu ja kaavoitus. Kaavoituksella turvataan riittävät ulkoilu-, virkistys- ja rakentamisalueet.

Tonttireservin avulla pyritään tarjoamaan joka tilanteessa mahdollisuus rakentamiseen loma-asuntoalueilla Levin matkailukeskuksen alueella sekä pysyvän asutuksen alueilla kirkonkylässä ja Levillä. Elinkeinopolitiikan toteuttamista edesautetaan aktiivisella raakamaan hankinnalla, kaavoituksella ja kaavojen toteuttamisella.

Tavoite:

Riittävä kaavoitettujen tonttien saatavuus, kaavoituksen ja maapolitiikan toimivuus sekä raakamaavaranto ja kaavojen toteuttamisen edellyttämien alueiden hankkiminen (katu-, ulkoilu- ja virkistysalueet).

Tonttitarjonta ja rakentamisedellytysten turvaaminen hoidetaan ylläpitämällä vähintään 3 vuoden asemakaavoitettua yhdyskuntatekniikan piirissä olevaa tonttitarvetta.

Arviointikriteeri	Mittari	Tavoitetaso
Raakamaavarannon määrä	raakamaan hankinta hehtaari/vuosi	10-30 hehtaaria/vuosi, kaavoituksen turvaaminen
Tonttivarannon toimivuus	uusien tonttien lkm/vuosi	vähintään 3 vuoden tonttireservi
Tonttien luovutusmäärät	lkm/vuosi	20-30 kpl/vuosi
Kaavojen toteuttamista edellyttämien katu- ja yleisten alueiden hankkiminen	Hehtaari/vuosi	2-5 hehtaaria/vuosi

Raakamaavarannon määrä

Kiinteän omaisuuden osto käsitti raakamaan hankintaa noin 117 ha. Kiinteän omaisuuden ostamiseen käytettiin 199.150 euroa.

Tonttivarannon toimivuus

Uusia tontteja muodostui Ylä-Levin asemakaavan osa 1 – alueelle 4 kpl. Yksityisten omistukseen tuli Levin asemakaavan kortteliin 618 ja 680 lomarakennustontteja 10 kpl.

Kunnallistekniikan piirissä olevia tontteja on myytävänä seuraavasti:

Levillä lomatontteja on myytävänä Golfannan asemakaava-alueella 79 kpl Lounaisrinteen asemakaava-alueella 2 kpl ja pysyvän asutuksen tontteja Akanrovan asemakaava-alueella 27 kpl sekä kirkonkylällä pysyvän asutuksen tontteja Pakatin asemakaava-alueella 18 kpl.

Tonttien luovutusmäärät

Toimintakauden aikana myytiin yhteensä 29 kpl tontteja. Levin teollisuusalueelta teollisuustonttien maanvuokrasopimuksia allekirjoitettiin 2 kpl.

Golfannan alueelta myytiin tontteja 11 kpl, Rakkavaara II alueelta 1 kpl, Akanrovan alueelta 12 kpl, Pakatin alueelta 4 kpl ja korttelista 121 tontti 1.

Myydyistä tonteista Levin lomatontteja oli 12 kpl, joissa rakennusoikeutta yhteensä 1906 kerrosalaneliömetriä ja pysyvän asutuksen tontteja 12 kpl, joissa rakennusoikeutta yhteensä 3100 kerrosalaneliömetriä sekä korttelin 121 tontti 1, jossa rakennusoikeutta 390 kerrosalaneliömetriä. Kirkonkylältä myytiin pysyvän asutuksen tontteja 4 kpl, joissa rakennusoikeutta yhteensä 806 kerrosalaneliömetriä.

Kaavojen toteuttamista edellyttämien katu- ja yleisten alueiden hankkiminen

Kunta hankki asemakaavan mukaisia katu- ja yleisiä alueita Leviltä Vielmanvuoman asemakaava-alueelta yhteensä 0.75 ha. Luovutussopimukset perustuivat yksityisten ja kunnan välisiin maankäytösopimuksiin.

Kaavat:

Yleiskaavat:

- Kirkonkylän osayleiskaavan luonnos ja valmisteluaineisto sekä ehdotus asetettiin nähtäville.
- Kuolavaara-Keulakkopään tuulipuiston osayleiskaava kuulutettiin vireille.

Asemakaavat:

- Levin kortteleiden 610, 617 ja 618 asemakaavamuutos sai lainvoiman.
- Ylä-Levin asemakaava jaettiin kahteen eri osa-alueeseen. Ylä-Levin asemakaavamuutos osa 1 (korttelit 1154 ja 1156/1) sai lainvoiman ja osan 2 osalta on maanomistajien kanssa käyty neuvotteluja.
- Kirkonkylän urheilukentän alueen asemakaavamuutos saatettiin kunnanvaltuuston hyväksymiskäsittelyyn.
- Tievan alueen kortteleiden 659 ja 972 asemakaavamuutos saatettiin kunnanvaltuuston hyväksymiskäsittelyyn.
- Kirkonkylän kortteleiden 413, 416 ja 417 asemakaavamuutos jäi odottamaan lisäselvityksiä mm. tulvasuojauksen osalta.
- Hissitien asemakaavamuutos jaettiin kahteen eri osa-alueeseen. Maanomistajien kanssa on käyty neuvotteluja.
- Tilan Joensuu asemakaavamuutoksen kaavaluonnoksista laadittiin eri vaihtoehtoja ja maanomistajien kanssa on käyty neuvotteluja.
- Utsuvaaran korttelin 820 asemakaavamuutoksen osalta neuvotteluista huolimatta ei syntynyt maankäytösopimusta.
- Kirkonkylän aluelämpölaitoksen alueen asemakaavamuutos kuulutettiin vireille.
- Akanrovan alueen osan 1 (tieliikennealue ja kevyen liikenteen väylä) asemakaavamuutoksen luonnos ja valmisteluaineisto asetettiin nähtäville.
- Akanrovan alueen osan 2 asemakaavamuutos kuulutettiin vireille.

Ranta-asemakaavat:

- Harrisajon ranta-asemakaavan muutos (tila RN:o 1:60) on käsiteltävänä Rovaniemen hallinto-oikeudessa.

Kaavoituksen tavoitteet vuodelle 2010

Kittilän kunnan kaavoitukselliset tavoitteet jakaantuvat yleis- ja asemakaavoituksen mukaan. Yleiskaavassa tavoitteena on kunnan yleispiirteinen yhdyskuntarakenteen ja maankäytön ohjaaminen sekä toimintojen yhteensovittaminen kestävästä kehityksen periaatteiden ja maankäyttö- ja rakennuslain sisältövaatimusten mukaisesti.

Asemakaavoituksen tavoitteena vuodelle 2010 on turvata riittävä tonttitarjonta kasvavan kysynnän mukaan. Asemakaavoituksen tavoitteita ohjaavat maankäyttö- ja rakennuslain mukaiset säädökset asemakaavan tarkoituksesta ja sisältövaatimuksista.

Kunnan meneillään olevat kaavoitushankkeet on tarkoitus saattaa loppuun vuoden 2010 aikana. Meneillään olevat kaavahankkeet ovat seuraavat:

- Kittilän kirkonkylän osayleiskaava
- Utsuvaara kortteli 820
- Levin korttelit 610, 617 ja 618
- Kirkonkylän korttelit 413, 416 ja 417
- ns. Hissitien alue
- ns. Ylä-Levin alue
- Tila Joensuu RN:o 20:25

Vuoden 2010 aikana vireille tulevat asemakaavahankkeet:

- Teollisuusalue
- Koutamaan länsipuoli
- Tievan alue, kortteli 659
- Levin keskusta, kortteli 241

Arviointikriteeri	Mittari	Tavoitetaso
Kaavoitus	Kaavoitustilanne	Kittilän kirkonkylän osayleiskaava

Kaavoitustilanne suhteessa vuoden 2010 tavoitteisiin:

Meneillään olevat kaavahankkeet:

- Kirkonkylän osayleiskaavaluonnos ja valmisteluaineisto asetettiin nähtäville 19.2.–22.3.2010 ja ehdotus asetettiin nähtäville 2.9.–4.10.2010. Kaavaehdotus asetetaan uudelleen nähtäville alkuvuodesta 2011 jonka jälkeen kaavaehdotus viedään kunnanvaltuuston hyväksymiskäsittelyyn.
- Utsuvaaran korttelin 820 asemakaavamuutoksen osalta neuvotteluista huolimatta ei syntynyt maankäytösopimusta. Maanomistajalta perittiin kaavanlaatumiskulut.
- Levin kortteleiden 610, 617 ja 618 asemakaavamuutoksen ehdotus asetettiin nähtävillä 19.5.–17.6.2010. Kaavan on kunnanvaltuusto hyväksynyt 28.6.2010 § 42 ja voimaantulosta on kuulutettu Kittilä-lehdessä 4.8.2010.
- Kirkonkylän kortteleiden 413, 416 ja 417 asemakaavamuutoksen osalta on tarpeen laatia lisäselvityksiä, joten urheilukentän alueen asemakaavamuutos vietiin omana hankkeenaan eteenpäin. Urheilukentän asemakaavamuutos saatettiin kunnanvaltuuston hyväksymiskäsittelyyn, mutta asia jätettiin pöydälle.
- ns. Hissitien asemakaavamuutos jaettiin kahteen eri osa-alueeseen. Maanomistajien kanssa on käyty lukuisia neuvotteluja korttelin 32 osalta ja toinen osa-alue edellyttää tarkempia maaperätutkimuksia. Kaavaluonnokset asetetaan nähtäville vuoden 2011 alkupuolella.
- Levin keskustan laajeneminen, ns. Ylä-Levin asemakaava jaettiin kahteen eri osa-alueeseen. Ylä-Levin osan 1 ehdotus asetettiin nähtäville 15.1.–15.2.2010 ja kaavan on kunnanvaltuusto hyväksynyt 29.3.2010 § 13. Kaavan voimaantulosta on kuulutettu Kittilä-lehdessä 5.5.2010. Toisen osa-alueen osalta neuvottelut ovat vielä kesken.
- Tilan Joensuu asemakaavamuutoksen kaavaluonnoksista laadittiin eri vaihtoehtoja ja maanomistajien kanssa on käyty neuvotteluja. Hankkeen eteneminen edellyttää kaavoituksen käynnistämissopimuksen ehtojen täyttymistä.

Vuoden 2010 aikana vireille tulevat kaavahankkeet:

- Levin Ahvenjärven ja teollisuusalueen osalta hankkeet laitetaan vireille vuoden 2011 aikana.
- Levin asemakaava-alueen korttelin 241 osalta hanke on toistaiseksi jätetty lepäämään.
- Tievan alueen kortteleiden 659 ja 972 asemakaavamuutoksen luonnos ja valmisteluaineisto asetettiin nähtäville 28.5.–11.6.2010 ja ehdotus asetettiin nähtäville 2.12.–4.1.2010. Kaavan on kunnanvaltuusto hyväksynyt 31.1.2011.

802 Liikenneväylät

Vuoden 2010 lopussa kunnossapidettäviä katuja oli 124 km, kevyen liikenteen väyliä 20 km, alueita 7 ha (sis. Tilapalveluliikelaitoksen alueita 3,4 ha) sekä muita teitä Kittilän kirkonkylällä 6,5 km ja Levin Matkailualueella 4,5 km. Muut tiet olivat Kirkonkylällä taaja-asutuksen kannalta kaavatiestöön rinnastettavia yksityisteitä Ala- ja Ylä-Kittilän alueilla sekä Levillä kaava-alueisiin liittyviä kunnallistekniikan huollon kannalta merkittäviä tieyhteyksiä. Em. katujen ja teiden kunnossapitokustannukset olivat 515.000 € (ed. +36.000 €). Lisäksi kunnalla on kunnossapidettävänä Levin alueella erilaisia siltoja ja alikulkukäytäviä seuraavasti:

- katuverkon vesistösillat	2kpl
- katuverkon muut sillat	1kpl (ei kunnan omistuksessa)
- kevyen liikenteen väylän vesistösillat	1kpl
- ulkoilureittien alikulkutunnelit	13kpl
- moottorikelkkareittien alikulkutunnelit	6kpl
- yhdistetyt ulkoilureittien ja kevyen liikenteen väylien alikulkutunnelit	2kpl
- ulkoilureittien ja moottorikelkkareittien ylikulkusillat	2kpl (vain toinen kunnan omist.)
- maisemasillat, ulkoilureitit	1kpl (430m)
- tunnelit	1kpl (ei kunnan omistuksessa)
yhteensä	29kpl

Hoitosopimuksella kunnossapidettäviä yksityisteitä oli vuonna 2010 52 km ja niiden kunnossapitokustannukset olivat 84.200 € (ed. +10.000 €).

Yksityisteiden kunnossapitoavustuksia talvikunnossapitoon jaettiin 115 tielle yhteensä 43.300 € (ed. +1.300 €). Yksityisteiden peruseräparantamisavustuksia ei haettu / avustettu kuluneen vuoden aikana.

Investoinnit

Kittilän kirkonkylällä katuja rakennettiin yhteensä 347.000 €:n arvosta (ed. -20.000 €).

Kesällä saatettiin loppuun keskeneräiset saneerauskohteet Aholanperäntie, Sammontie, Marinkujan alkuosa, Lautatie, Hillapolun loppuosa Järveläntielle sekä Jänkkätie väli Lukkarintie - Ansakuja. Em. kaduilla uusittiin / rakennettiin myös katuvalaistus. Lisäksi Koulutielle uusittiin katuvalaistus välille K179 – Havutie. Uusina saneerauskohteina aloitettiin Arontien peruskorjaus ja kevyen liikenteen väylän rakentaminen sekä Pakatissa Pakattiojantien peruskorjaus.

Levillä rakennettiin katuja yhteensä 2,2 milj. €:n arvosta (ed. -40.000 €).

Valtionapuja myönnettiin Tunturitien peruskorjaushankkeeseen yht. 282.000 €, josta vuodelle 2010 kohdistui 197.000 €. Loput valtionavusta saadaan kun työt valmistuvat v.2011. Levin katuinvestointien nettomenot olivat 764.500 € (ed. -204.000 €).

Keskeneräisistä hankkeista valmistui Levin teollisuusalueen kadut, Lahirakan kadut, Lämpötien jatke uudelle paloasemalle, Leviraitti, Golfrannan katujen viimeistelytyöt sekä Gondolisillan viimeistelytyöt. Lounaisrinteen katujen viimeistelytyöt kuten myös Levin teollisuusalueen kunnan varikkoalueen työt siirtyivät kesälle 2011. Levin ydinkeskustan katujen osalta suoritettiin loppuun Torikujan, Skimbaajankujan, Hiihtäjänkujan sekä Ratsastajankujan massanvaihtotyöt kesän 2011 asfaltointi- ja kiveystöitä varten. Uusina kohteina aloitettiin Tunturitien peruskorjaushanke, Isotaalontien alikulkukäytävän rakentaminen, Sirkkajärventien länsipään peruskorjaus, Rakkavaarantien peruskorjauksen suunnittelu sekä Lapin ELY-keskuksen kanssa yhteisesti toteutettavan Akanrovan kevyen liikenteen väylän suunnittelu.

Uusia tievaloja sivukylille ei rakennettu. Sivukylien tievalokohteisiin palataan vuosittain kunnan ja Lapin ELY-keskuksen välisissä neuvotteluissa.

Tavoitteet vuodelle 2010

Arviointikriteeri	Mittari	Tavoitetaso
Liikenneväylät	Loppukauden kunnossapitoraporteista saatavat tiedot	Luodaan kaavatiestön hoitoon reaaliaikainen talvikunnossapidon seurantamenetelmä, jonka avulla tilaajalla on aina tieto kaluston työajoista sekä tehdyistä kunnossapitosuoritteista sekä tilaajalle jää pysyvä dokumentti laaduntoteutumisen valvonnan tueksi.

Kunnossapitokauden aikana selvitettiin markkinoilla olevia seuranta- ja raportointiohjelmistoja. Levin alueen talvikunnossapitourakoitsijat hankkivat loppuvuodesta kokeilumielessä konekohtaisia seuranta-järjestelmiä, joiden käyttöä ja soveltumista kunnossapidon seurantaan selvitettiin. Urakoitsijoiden intressissä on myös hyödyntää järjestelmiä omiin ajojärjestelyihinsä muina kuin talvikunnossapitokauden aikana. Loppuvuoden kokemusten perusteella ei voitu vielä päättää, mikä järjestelmä olisi paras myös kunnan tavoitteisiin nähden. Tavoite kirjattiin uudelleen vuoden 2011 käyttösuunnitelmaan, kun järjestelmistä saadaan parempaa tietoa ja kokemusta.

803 Puistot ja muut alueet

80300 Viheralueet

Kunnossapidettäviä puistometsäalueita oli vuoden 2010 lopulla n. 700 ha. Puistometsien harvennuksia tehtiin pääasiassa Rakkavaaran alueella Sirkassa ja Kittilän vanhainkodin ympäristössä. Liikenneviheralueilla avattiin näkymiä turvallisuus syistä ja hoidettiin viherkaistoja. Tehtiin viheralueille kuntokatselmuksia ja sen mukaiset korjaustoimenpiteet. Tehtiin vuositarkastukset kaikille ulkoleikkivälineille. Rakennettuja viheralueita on 20 000 m² ja niissä tehtiin kalusteiden, varusteiden, pintojen ja kasvien ylläpito- ja kunnossapitotyötä. Suunniteltiin viheralueita ja kesäkukka-aitaita. Suunniteltiin ja rakennettiin kalusteita ja altoja. Kunnossapidon kustannukset vuonna 2010 olivat 150 500 €.

Viheralueiden rakentamiseen käytettiin 60 000 €, jolla tehtiin Tassulan päiväkodin piha, uudistettiin Muksulan päiväkodin pihaa ja viimeisteltiin Gondolin latusillan luiskat.

80310 Ulkoilu- ja retkeilyalueet

Ulkoilureittien kunnossapitoon käytettiin 74 000 €. Reiteillä huollettiin opasteita, rakenteita ja laavuja. Valmistettiin toimituksia ja suunniteltiin reiteille tarvittavia muutoksia ja korjauksia. Kehiteltiin ja toteutettiin uusi keino parantaa kiertoreittien opastusta maastossa, tehtiin uusi latukartta ja vietiin niitä maastoon.

Kirkonkylällä käytettiin 35 900 € ulkoilureittien rakentamiseen. Paartoselkään tehtiin laavu, vessat ja liiteri ja Kittilästä Leville rakennettiin n. 16 km:n pituinen latu. Levin ulkoilureittien rakentamiseen käytettiin 67 000 €. Rakennettiin Suomen ensimmäinen virallinen poroajelureitti Ounasjoen itäpuolelle Sammun tuvalta Lapinkylään. Luontopoluista rakennettiin Päiviön polku ja Entisaikojenelämää polku. Pitkospuita uusittiin Koutamaassa ja tehtiin latuja etelärinteellä ja tehtiin kuivatusojia siltoineen Kätjän alueella. Gondolille rakennettiin tien ylittävä latusilta 40 000 €.

80320 Kelkkareitit

Kelkkareittien kunnossapitoon käytettiin 80 700 € siltojen korjauksiin, reittien tasoituksiin, leventämissiin sekä merkintöihin.

Kelkkareiteille investoitiin 15 000 €, jolla korjattiin Siitosen reitti ja asennettiin reiteille pelastuskoodeja.

Viheralueiden tavoitteet 2010

Arviointikriteeri	Mittari	Tavoitetaso
Suunnitellaan kesän ryhmäkasvi-istutukset ja tehdään istutuskartat ja kasviluettelot	Suunnitelmat	Kestävät ja kauniit ryhmät

Ryhmäkasvien istutussuunnitelmat tehtiin ja toteutettiin suunnitelmien mukaisesti.

Ulkoilu- ja moottorikelkkareittien tavoitteet 2010

Arviointikriteeri	Mittari	Tavoitetaso
Kartoitetaan moottorikelkkareittien turvallisuutta heikentävät kohdat ja samalla selvitetään turvallisuutta parantavat reittimuutokset ja rakenteiden, kuten siltojen korjaustarpeet.	Raportti/suunnitelma	Turvalliset reitit

Kelkkareiteillä löytyi puutteellisia merkkauksia, korjattavia siltoja ja aitoja sekä raivattavia kohteita. Pienten ojien ja purojen ylittäviä siltoja on reiteillä satoja ja niitä korjattiin Muusassa, Könkäällä ja Tepastossa. Esteaitoja korjattiin tienylityskohdissa. Kelkkareitin "jatkännistejä" on tuhansia ja niitä uusittiin satoja erityisesti metsäteiden varsilla Kortemännikössä, Vassovaarassa, Pallasselässä, Muotkamaassa ja Lappalaisentiellä lisäksi Levillä ja Muusassa. Raivauksia ja reittien levennyksiä tehtiin kirkonkylällä, Jolhikossa, Muusassa, Tepastossa, Puljussa ja Pokassa. Kaikkien siltojen sijainnit päätettiin siirtää kartalle ja niistä tehdään luettelo, johon voi ajantasaisesti merkitä kunkin kohteen toimenpiteet ja päivämäärät.

804 Muu toiminta

Muu toiminta pitää sisällään tonttien myynnin ja myynnistä aiheutuneet kulut sekä kaapeloinnista (kaapeli TV- ja tietoliikenne) aiheutuneet menot ja tulot.

Tavoitteet tonttien myynnille 2010

Tavoitteena on myydä tontteja talousarvioon varatun määrärahan verran. Arviointikriteerinä on talousarvioon varatun tonttien myyntituottojen saavuttaminen ja mittarina tulojen toteutuminen.

Tonttien myynti

Tonttien myyntituottoja oli arvioitu kertyvän 450.000 €. Toimintakauden aikana tonttien myyntituottoja kertyi 671.859,02 €.

805 Vesi- ja jätehuolto

Kittilän vanhan kaatopaikan sulkemista jatkettiin, työt saatiin valmiiksi lukuunottamatta jätetäytön kasvukerrosta sekä loppu- ja viimeistelytyötä, jotka siirtyivät kesälle 2011. Töihin käytettiin yhteensä 71.300 € (ed. +9.200 €). Työt valmistuvat kesän 2011 aikana.

Maan- ja lumenkaatopaikkojen osalta käynnistettiin alueiden toimintaan vaadittavien ympäristölupa-asiakirjojen laadinta. Maankaatopaikkamaksuja ei em. syystä peritty. Maankaatopaikat Kittiä-Levi ympäristölupa-asiakirjojen laadintaan ja alueiden tasaus sekä siistimistöihin käytettiin yhteensä 12.500 € (ed. +12.500 €).

Vesikaivoavustuksia jaettiin yhteensä 4.560 € viidelle (5) kotitaloudelle

(ed. +1.560 €). Muita kunnan alueella toimivia vesilaitoksia avustettiin 7.840 €:lla (ed. -1.000 €).

Tavoitteet vuodelle 2010

Arviointikriteeri	Mittari	Tavoitetaso
Kittilän vanhan kaatopaikan sulkeminen	Ymp.lupaviranomaisen (ympäristökeskus) hyväksytty loppu-tarkastus suoritettu	Jälkihoitotyöt saatetaan valmiiksi ympäristöluvan mukaisesti

Kaatopaikan sulkemismurakka viivästyi ja valmistuminen siirtyi kesälle 2011. Syynä oli kasvukerrosmateriaalin (multa/turve) hankala saatavuus alueen vierestä osoitetulta kunnan maa-ainetosialueelta. ELY-keskus hyväksyi loppu-työiden siirtämisen kesälle 2011.

820 Rakennus- ja ympäristölautakunta

Rakennus- ja ympäristölautakunta on lakisääteinen lautakunta, jonka päätehtävät on määrätty Maankäyttö- ja rakennuslaissa ja -asetuksessa, ympäristönsuojelulainsäädännössä, rakennusjärjestyksessä ja hallintosäädännössä.

Rakennus- ja ympäristölautakunnan alaisia tehtäviä ovat hoitaneet ympäristösihteeri Carita Lallukka, rakennustarkastajat Jonna Vinberg-Laaksonen, Mauri Kenttälä ja Matti Niska. Toimistotyöt on hoitanut toimistovirkailija Hillevi Levirinne.

Lautakunta kokoontui 12 kertaa ja käsitteli 146 asiaa.

Rakennusvalvonta

Rakennus- ja toimenpidelupia käsiteltiin 369 kpl, tilapäisiä lupia 3 kpl, maisematyölupia 3 kpl ja toimenpideilmoituksia 14 kpl. Edellä mainittujen lupien yhteenlaskettu kerrosala oli 35.220 m².

Poikkeamishakemuksia ja suunnittelutarveratkaisuhakemuksia valmisteltiin 41 kpl.
Viranhaltijapäätöksiä tehtiin 551 kpl.
Myönnettyihin lupiin liittyviä katselmuksia suoritettiin 912.

Ympäristönsuojelu:

Maa-aineslupia valmisteltiin 12 kappaletta, Myönnettyjen lupien yhteenlaskettu ottomäärä on 548 500 m³.
Voimassaolevia maa-aineslupia Kittilän kunnassa oli vuoden 2010 lopussa 81 kappaletta.

Ympäristölupia myönnettiin neljä, maastoliikennelainmukaisia lupia myönnettiin yksi ja ympäristönsuojelulain 60§:n mukaisia ilmoituksia melua ja tärinää aiheuttavasta toiminnasta tehtiin kaksi.

Toteutumavertailu

Ulkoinen

01.01.2010 - 31.12.2010

	Budjetti 2010	Bu-muutos 2010	Budjetti + muutos	Toteutuma 2010 01-12	Poikkeama
VAALIT					
TULOSLASKELMA					
TOIMINTAKULUT				-70,90	70,90
TOIMINTAKATE/JÄÄMÄ	0	0		-70,90	70,90
VUOSIKATE	0	0		-70,90	70,90
TILIKAUDEN TULOS	0	0		-70,90	70,90
TILIKAUDEN YLI-/ALIJÄÄMÄ	0	0		-70,90	70,90
TILINTARKASTUS					
TULOSLASKELMA					
TOIMINTAKULUT	-23.170		-23.170	-21.038,91	-2.131,09
TOIMINTAKATE/JÄÄMÄ	-23.170	0	-23.170	-21.038,91	-2.131,09
VUOSIKATE	-23.170	0	-23.170	-21.038,91	-2.131,09
TILIKAUDEN TULOS	-23.170	0	-23.170	-21.038,91	-2.131,09
TILIKAUDEN YLI-/ALIJÄÄMÄ	-23.170	0	-23.170	-21.038,91	-2.131,09
KUNNANVALTUUSTO					
TULOSLASKELMA					
TOIMINTATUOTOT				520,00	-520,00
TOIMINTAKULUT	-155.450		-155.450	-172.400,50	16.950,50
TOIMINTAKATE/JÄÄMÄ	-155.450	0	-155.450	-171.880,50	16.430,50
Verotulot	19.600.000		19.600.000	20.480.623,23	-880.623,23
Valtionosuudet	16.177.600		16.177.600	16.777.575,00	-599.975,00
Rahoitustuotot ja -kulut	1.157.340		1.157.340	1.098.645,10	58.694,90
VUOSIKATE	36.779.490	0	36.779.490	38.184.962,83	-1.405.472,83
TILIKAUDEN TULOS	36.779.490	0	36.779.490	38.184.962,83	-1.405.472,83
Varausten ja rahastojen muutokset				-1.785.000,00	1.785.000,00
TILIKAUDEN YLI-/ALIJÄÄMÄ	36.779.490	0	36.779.490	36.399.962,83	379.527,17
TOIMISTOPALVELUT					
TULOSLASKELMA					
TOIMINTATUOTOT				50.008,33	-50.008,33
TOIMINTAKULUT	-940.670	-19.500	-960.170	-991.398,97	31.228,97
TOIMINTAKATE/JÄÄMÄ	-940.670	-19.500	-960.170	-941.390,64	-18.779,36
VUOSIKATE	-940.670	-19.500	-960.170	-941.390,64	-18.779,36
Poistot ja arvonalentumiset	-118.000		-118.000		-118.000,00
TILIKAUDEN TULOS	-1.058.670	-19.500	-1.078.170	-941.390,64	-136.779,36
TILIKAUDEN YLI-/ALIJÄÄMÄ	-1.058.670	-19.500	-1.078.170	-941.390,64	-136.779,36

Toteutumavertailu

Ulkoinen

01.01.2010 - 31.12.2010

	Budjetti 2010	Bu-muutos 2010	Budjetti + muutos	Toteutuma 2010 01-12	Poikkeama
JÄSTÄVÄT TOIMISTOPALVELUT					
TULOSLASKELMA					
TOIMINTATUOTOT	73.500		73.500	25.367,89	48.132,11
TOIMINTAKULUT	-287.130		-287.130	-242.482,55	-44.647,45
TOIMINTAKATE/JÄÄMÄ	-213.630	0	-213.630	-217.114,66	3.484,66
VUOSIKATE	-213.630	0	-213.630	-217.114,66	3.484,66
Poistot ja arvonalentumiset	-140.000		-140.000	-140.583,46	583,46
TILIKAUDEN TULOS	-353.630	0	-353.630	-357.698,12	4.068,12
TILIKAUDEN YLI-/ALIJÄÄMÄ	-353.630	0	-353.630	-357.698,12	4.068,12
TYÖLLISYYDEN HOITO					
TULOSLASKELMA					
TOIMINTATUOTOT	317.640		317.640	345.254,45	-27.614,45
TOIMINTAKULUT	-768.880	-121.300	-890.180	-881.131,27	-9.048,73
TOIMINTAKATE/JÄÄMÄ	-451.240	-121.300	-572.540	-535.876,82	-36.663,18
VUOSIKATE	-451.240	-121.300	-572.540	-535.876,82	-36.663,18
TILIKAUDEN TULOS	-451.240	-121.300	-572.540	-535.876,82	-36.663,18
TILIKAUDEN YLI-/ALIJÄÄMÄ	-451.240	-121.300	-572.540	-535.876,82	-36.663,18
OIKEUDENHOITO JA TURVALLISUUS					
TULOSLASKELMA					
TOIMINTATUOTOT	5.000		5.000	4.590,00	410,00
TOIMINTAKULUT	-15.000		-15.000	-15.039,45	39,45
TOIMINTAKATE/JÄÄMÄ	-10.000	0	-10.000	-10.449,45	449,45
VUOSIKATE	-10.000	0	-10.000	-10.449,45	449,45
TILIKAUDEN TULOS	-10.000	0	-10.000	-10.449,45	449,45
TILIKAUDEN YLI-/ALIJÄÄMÄ	-10.000	0	-10.000	-10.449,45	449,45
JOUKKOLIIKENNE					
TULOSLASKELMA					
TOIMINTAKULUT	-43.000		-43.000	-24.517,14	-18.482,86
TOIMINTAKATE/JÄÄMÄ	-43.000	0	-43.000	-24.517,14	-18.482,86
VUOSIKATE	-43.000	0	-43.000	-24.517,14	-18.482,86
TILIKAUDEN TULOS	-43.000	0	-43.000	-24.517,14	-18.482,86
TILIKAUDEN YLI-/ALIJÄÄMÄ	-43.000	0	-43.000	-24.517,14	-18.482,86

TALOUS- JA PALKKAHALLINTO

TULOSLASKELMA

Toteutumavertailu

Ulkoinen 01.01.2010 - 31.12.2010

	Budjetti 2010	Bu-muutos 2010	Budjetti + muutos	Toteutuma 2010 01-12	Poikkeama
TOIMINTATUOTOT	72.000		72.000	83.303,52	-11.303,52
TOIMINTAKULUT	-357.890		-357.890	-414.367,21	56.477,21
TOIMINTAKATE/JÄÄMÄ	-285.890	0	-285.890	-331.063,69	45.173,69
VUOSIKATE	-285.890	0	-285.890	-331.063,69	45.173,69
Poistot ja arvonalentumiset				-3.031,68	3.031,68
TILIKAUDEN TULOS	-285.890	0	-285.890	-334.095,37	48.205,37
TILIKAUDEN YLI-/ALIJÄÄMÄ	-285.890	0	-285.890	-334.095,37	48.205,37
LAPIN LIITTO / PALOTOIMI					
TULOSLASKELMA					
TOIMINTAKULUT	-546.800		-546.800	-563.900,11	17.100,11
TOIMINTAKATE/JÄÄMÄ	-546.800	0	-546.800	-563.900,11	17.100,11
VUOSIKATE	-546.800	0	-546.800	-563.900,11	17.100,11
Poistot ja arvonalentumiset	-14.000		-14.000	-11.167,08	-2.832,92
TILIKAUDEN TULOS	-560.800	0	-560.800	-575.067,19	14.267,19
TILIKAUDEN YLI-/ALIJÄÄMÄ	-560.800	0	-560.800	-575.067,19	14.267,19
MAASEUTUTOIMI					
TULOSLASKELMA					
TOIMINTATUOTOT	300		300	200,00	100,00
TOIMINTAKULUT	-135.890		-135.890	-133.271,80	-2.618,20
TOIMINTAKATE/JÄÄMÄ	-135.590	0	-135.590	-133.071,80	-2.518,20
VUOSIKATE	-135.590	0	-135.590	-133.071,80	-2.518,20
TILIKAUDEN TULOS	-135.590	0	-135.590	-133.071,80	-2.518,20
TILIKAUDEN YLI-/ALIJÄÄMÄ	-135.590	0	-135.590	-133.071,80	-2.518,20
SOSIAALI- JA TERVEYSTOIMEN HALLINTO					
TULOSLASKELMA					
TOIMINTATUOTOT				240,00	-240,00
TOIMINTAKULUT	-196.120		-196.120	-192.925,32	-3.194,68
TOIMINTAKATE/JÄÄMÄ	-196.120	0	-196.120	-192.685,32	-3.434,68
VUOSIKATE	-196.120	0	-196.120	-192.685,32	-3.434,68
TILIKAUDEN TULOS	-196.120	0	-196.120	-192.685,32	-3.434,68
TILIKAUDEN YLI-/ALIJÄÄMÄ	-196.120	0	-196.120	-192.685,32	-3.434,68

YLEINEN SOSIAALITYÖ
TULOSLASKELMA

Toteutumavertailu

Ulkoinen

01.01.2010 - 31.12.2010

	Budjetti 2010	Bu-muutos 2010	Budjetti + muutos	Toteutuma 2010 01-12	Poikkeama
TOIMINTATUOTOT	1.000		1.000	90,00	910,00
TOIMINTAKULUT	-155.520		-155.520	-157.983,98	2.463,98
TOIMINTAKATE/JÄÄMÄ	-154.520	0	-154.520	-157.893,98	3.373,98
VUOSIKATE	-154.520	0	-154.520	-157.893,98	3.373,98
TILIKAUDEN TULOS	-154.520	0	-154.520	-157.893,98	3.373,98
TILIKAUDEN YLI-/ALIJÄÄMÄ	-154.520	0	-154.520	-157.893,98	3.373,98
LASTEN PÄIVÄHOITO TULOSLASKELMA					
TOIMINTATUOTOT	381.620		381.620	365.183,27	16.436,73
TOIMINTAKULUT	-3.299.330		-3.299.330	-3.631.853,71	332.523,71
TOIMINTAKATE/JÄÄMÄ	-2.917.710	0	-2.917.710	-3.266.670,44	348.960,44
VUOSIKATE	-2.917.710	0	-2.917.710	-3.266.670,44	348.960,44
TILIKAUDEN TULOS	-2.917.710	0	-2.917.710	-3.266.670,44	348.960,44
TILIKAUDEN YLI-/ALIJÄÄMÄ	-2.917.710	0	-2.917.710	-3.266.670,44	348.960,44
LASTENSUOJELU TULOSLASKELMA					
TOIMINTATUOTOT	40.000		40.000	25.116,55	14.883,45
TOIMINTAKULUT	-384.290		-384.290	-287.683,61	-96.606,39
TOIMINTAKATE/JÄÄMÄ	-344.290	0	-344.290	-262.567,06	-81.722,94
VUOSIKATE	-344.290	0	-344.290	-262.567,06	-81.722,94
TILIKAUDEN TULOS	-344.290	0	-344.290	-262.567,06	-81.722,94
TILIKAUDEN YLI-/ALIJÄÄMÄ	-344.290	0	-344.290	-262.567,06	-81.722,94
MUUT LASTEN JA PERHEIDEN PALVELUT TULOSLASKELMA					
TOIMINTAKULUT	-23.000		-23.000	-6.599,35	-16.400,65
TOIMINTAKATE/JÄÄMÄ	-23.000	0	-23.000	-6.599,35	-16.400,65
VUOSIKATE	-23.000	0	-23.000	-6.599,35	-16.400,65
TILIKAUDEN TULOS	-23.000	0	-23.000	-6.599,35	-16.400,65
TILIKAUDEN YLI-/ALIJÄÄMÄ	-23.000	0	-23.000	-6.599,35	-16.400,65
VANHUSTEN JA VAMMAISTEN PALVELUT TULOSLASKELMA					
TOIMINTATUOTOT	393.600		393.600	433.732,38	-40.132,38
TOIMINTAKULUT	-2.927.930		-2.927.930	-3.142.086,70	214.156,70

Toteutumavertailu

Ulkoinen

01.01.2010 - 31.12.2010

	Budjetti 2010	Bu-muutos 2010	Budjetti + muutos	Toteutuma 2010 01-12	Poikkeama
TOIMINTAKATE/JÄÄMÄ	-2.534.330	0	-2.534.330	-2.708.354,32	174.024,32
VOUSIKATE	-2.534.330	0	-2.534.330	-2.708.354,32	174.024,32
Poistot ja arvonalentumiset				-9.101,96	9.101,96
TILIKAUDEN TULOS	-2.534.330	0	-2.534.330	-2.717.456,28	183.126,28
TILIKAUDEN YLI-/ALIJÄÄMÄ	-2.534.330	0	-2.534.330	-2.717.456,28	183.126,28
KOTI- JA TUKIPALVELUT TULOSLASKELMA					
TOIMINTATUOTOT	215.800		215.800	288.797,54	-72.997,54
TOIMINTAKULUT	-1.578.550		-1.578.550	-1.582.732,73	4.182,73
TOIMINTAKATE/JÄÄMÄ	-1.362.750	0	-1.362.750	-1.293.935,19	-68.814,81
VOUSIKATE	-1.362.750	0	-1.362.750	-1.293.935,19	-68.814,81
TILIKAUDEN TULOS	-1.362.750	0	-1.362.750	-1.293.935,19	-68.814,81
TILIKAUDEN YLI-/ALIJÄÄMÄ	-1.362.750	0	-1.362.750	-1.293.935,19	-68.814,81
MUUT VANHUSTEN JA VAMMAISTEN PALVELUT TULOSLASKELMA					
TOIMINTATUOTOT	36.500		36.500	48.517,43	-12.017,43
TOIMINTAKULUT	-1.751.480		-1.751.480	-2.063.112,33	311.632,33
TOIMINTAKATE/JÄÄMÄ	-1.714.980	0	-1.714.980	-2.014.594,90	299.614,90
VOUSIKATE	-1.714.980	0	-1.714.980	-2.014.594,90	299.614,90
TILIKAUDEN TULOS	-1.714.980	0	-1.714.980	-2.014.594,90	299.614,90
TILIKAUDEN YLI-/ALIJÄÄMÄ	-1.714.980	0	-1.714.980	-2.014.594,90	299.614,90
PÄIHDEHUOLTO TULOSLASKELMA					
TOIMINTAKULUT	-70.000		-70.000	-10.476,80	-59.523,20
TOIMINTAKATE/JÄÄMÄ	-70.000	0	-70.000	-10.476,80	-59.523,20
VOUSIKATE	-70.000	0	-70.000	-10.476,80	-59.523,20
TILIKAUDEN TULOS	-70.000	0	-70.000	-10.476,80	-59.523,20
TILIKAUDEN YLI-/ALIJÄÄMÄ	-70.000	0	-70.000	-10.476,80	-59.523,20
MUU SOSIAALI- JA TERVEYSTOIMI TULOSLASKELMA					
TOIMINTATUOTOT	147.000		147.000	114.396,60	32.603,40
TOIMINTAKULUT	-498.300		-498.300	-452.838,83	-45.461,17
TOIMINTAKATE/JÄÄMÄ	-351.300	0	-351.300	-338.442,23	-12.857,77

Toteutumavertailu

Ulkoinen

01.01.2010 - 31.12.2010

	Budjetti 2010	Bu-muutos 2010	Budjetti + muutos	Toteutuma 2010 01-12	Poikkeama
UUOSIKATE	-351.300	0	-351.300	-338.442,23	-12.857,77
TILIKAUDEN TULOS	-351.300	0	-351.300	-338.442,23	-12.857,77
TILIKAUDEN YLI-/ALIJÄÄMÄ	-351.300	0	-351.300	-338.442,23	-12.857,77
PERUSTERVEYDENHUOLTO					
TULOSLASKELMA					
TOIMINTATUOTOT	814.870		814.870	887.221,43	-72.351,43
TOIMINTAKULUT	-6.180.540		-6.180.540	-6.760.312,25	579.772,25
TOIMINTAKATE/JÄÄMÄ	-5.365.670	0	-5.365.670	-5.873.090,82	507.420,82
UUOSIKATE	-5.365.670	0	-5.365.670	-5.873.090,82	507.420,82
Poistot ja arvonalentumiset	-61.200		-61.200	-58.706,00	-2.494,00
TILIKAUDEN TULOS	-5.426.870	0	-5.426.870	-5.931.796,82	504.926,82
TILIKAUDEN YLI-/ALIJÄÄMÄ	-5.426.870	0	-5.426.870	-5.931.796,82	504.926,82
ERIKOISSAIRAANHOITO					
TULOSLASKELMA					
TOIMINTAKULUT	-5.750.000		-5.750.000	-5.749.887,32	-112,68
TOIMINTAKATE/JÄÄMÄ	-5.750.000	0	-5.750.000	-5.749.887,32	-112,68
UUOSIKATE	-5.750.000	0	-5.750.000	-5.749.887,32	-112,68
TILIKAUDEN TULOS	-5.750.000	0	-5.750.000	-5.749.887,32	-112,68
TILIKAUDEN YLI-/ALIJÄÄMÄ	-5.750.000	0	-5.750.000	-5.749.887,32	-112,68
YMPÄRISTÖTERVEYDENHUOLTO					
TULOSLASKELMA					
TOIMINTATUOTOT	13.180		13.180	39.490,22	-26.310,22
TOIMINTAKULUT	-255.480		-255.480	-287.623,52	32.143,52
TOIMINTAKATE/JÄÄMÄ	-242.300	0	-242.300	-248.133,30	5.833,30
UUOSIKATE	-242.300	0	-242.300	-248.133,30	5.833,30
TILIKAUDEN TULOS	-242.300	0	-242.300	-248.133,30	5.833,30
TILIKAUDEN YLI-/ALIJÄÄMÄ	-242.300	0	-242.300	-248.133,30	5.833,30
SOSIAALI- JA TERVEYSTOIMEN HANKEET					
TULOSLASKELMA					
TOIMINTATUOTOT	70.000		70.000	51.567,47	18.432,53
TOIMINTAKULUT	-106.800		-106.800	-88.827,10	-17.972,90
TOIMINTAKATE/JÄÄMÄ	-36.800	0	-36.800	-37.259,63	459,63
UUOSIKATE	-36.800	0	-36.800	-37.259,63	459,63

Toteutumavertailu

Ulkoinen 01.01.2010 - 31.12.2010

	Budjetti 2010	Bu-muutos 2010	Budjetti + muutos	Toteutuma 2010 01-12	Poikkeama
TILIKAUDEN TULOS	-36.800	0	-36.800	-37.259,63	459,63
TILIKAUDEN YLI-/ALIJÄÄMÄ	-36.800	0	-36.800	-37.259,63	459,63
KOULUTOIMEN HALLINTO					
TULOSLASKELMA					
TOIMINTAKULUT	-183.430		-183.430	-138.997,43	-44.432,57
TOIMINTAKATE/JÄÄMÄ	-183.430	0	-183.430	-138.997,43	-44.432,57
VUOSIKATE	-183.430	0	-183.430	-138.997,43	-44.432,57
TILIKAUDEN TULOS	-183.430	0	-183.430	-138.997,43	-44.432,57
TILIKAUDEN YLI-/ALIJÄÄMÄ	-183.430	0	-183.430	-138.997,43	-44.432,57
KOULUKURAATTORI					
TULOSLASKELMA					
TOIMINTATUOTOT				2.740,79	-2.740,79
TOIMINTAKULUT	-59.260		-59.260	-57.527,62	-1.732,38
TOIMINTAKATE/JÄÄMÄ	-59.260	0	-59.260	-54.786,83	-4.473,17
VUOSIKATE	-59.260	0	-59.260	-54.786,83	-4.473,17
TILIKAUDEN TULOS	-59.260	0	-59.260	-54.786,83	-4.473,17
TILIKAUDEN YLI-/ALIJÄÄMÄ	-59.260	0	-59.260	-54.786,83	-4.473,17
PERUSOPETUS					
TULOSLASKELMA					
TOIMINTATUOTOT	59.000		59.000	92.036,67	-33.036,67
TOIMINTAKULUT	-6.316.190		-6.316.190	-6.307.422,05	-8.767,95
TOIMINTAKATE/JÄÄMÄ	-6.257.190	0	-6.257.190	-6.215.385,38	-41.804,62
VUOSIKATE	-6.257.190	0	-6.257.190	-6.215.385,38	-41.804,62
Poistot ja arvonalentumiset				-15.213,03	15.213,03
TILIKAUDEN TULOS	-6.257.190	0	-6.257.190	-6.230.598,41	-26.591,59
TILIKAUDEN YLI-/ALIJÄÄMÄ	-6.257.190	0	-6.257.190	-6.230.598,41	-26.591,59
LUKIO-OPETUS					
TULOSLASKELMA					
TOIMINTATUOTOT	80.000		80.000	61.497,18	18.502,82
TOIMINTAKULUT	-1.163.870		-1.163.870	-1.004.310,10	-159.559,90
TOIMINTAKATE/JÄÄMÄ	-1.083.870	0	-1.083.870	-942.812,92	-141.057,08
VUOSIKATE	-1.083.870	0	-1.083.870	-942.812,92	-141.057,08
TILIKAUDEN TULOS	-1.083.870	0	-1.083.870	-942.812,92	-141.057,08
TILIKAUDEN YLI-/ALIJÄÄMÄ	-1.083.870	0	-1.083.870	-942.812,92	-141.057,08

Toteutumavertailu

Ulkoinen 01.01.2010 - 31.12.2010

	Budjetti 2010	Bu-muutos 2010	Budjetti + muutos	Toteutuma 2010 01-12	Poikkeama
KOULUJEN MUU TOIMINTA					
TULOSLASKELMA					
TOIMINTATUOTOT				252,50	-252,50
TOIMINTAKULUT	-1.900		-1.900	-454,90	-1.445,10
TOIMINTAKATE/JÄÄMÄ	-1.900	0	-1.900	-202,40	-1.697,60
VUOSIKATE	-1.900	0	-1.900	-202,40	-1.697,60
TILIKAUDEN TULOS	-1.900	0	-1.900	-202,40	-1.697,60
TILIKAUDEN YLI-/ALIJÄÄMÄ	-1.900	0	-1.900	-202,40	-1.697,60
KANSALAI SOPISTO					
TULOSLASKELMA					
TOIMINTATUOTOT				18,00	-18,00
TOIMINTAKULUT				-6.560,58	6.560,58
TOIMINTAKATE/JÄÄMÄ	0	0		-6.542,58	6.542,58
VUOSIKATE	0	0		-6.542,58	6.542,58
TILIKAUDEN TULOS	0	0		-6.542,58	6.542,58
TILIKAUDEN YLI-/ALIJÄÄMÄ	0	0		-6.542,58	6.542,58
KIRJASTOTOIMI					
TULOSLASKELMA					
TOIMINTATUOTOT	19.560		19.560	12.517,64	7.042,36
TOIMINTAKULUT	-417.930		-417.930	-402.917,64	-15.012,36
TOIMINTAKATE/JÄÄMÄ	-398.370	0	-398.370	-390.400,00	-7.970,00
VUOSIKATE	-398.370	0	-398.370	-390.400,00	-7.970,00
Poistot ja arvonalentumiset	-29.000		-29.000	-27.512,76	-1.487,24
TILIKAUDEN TULOS	-427.370	0	-427.370	-417.912,76	-9.457,24
TILIKAUDEN YLI-/ALIJÄÄMÄ	-427.370	0	-427.370	-417.912,76	-9.457,24
LIIKUNTA JA ULKOILU					
TULOSLASKELMA					
TOIMINTATUOTOT	12.500		12.500	16.216,75	-3.716,75
TOIMINTAKULUT	-567.620		-567.620	-551.437,27	-16.182,73
TOIMINTAKATE/JÄÄMÄ	-555.120	0	-555.120	-535.220,52	-19.899,48
VUOSIKATE	-555.120	0	-555.120	-535.220,52	-19.899,48
Poistot ja arvonalentumiset	-38.000		-38.000	-30.399,26	-7.600,74
TILIKAUDEN TULOS	-593.120	0	-593.120	-565.619,78	-27.500,22

Toteutumavertailu

Ulkoinen 01.01.2010 - 31.12.2010

	Budjetti 2010	Bu-muutos 2010	Budjetti + muutos	Toteutuma 2010 01-12	Poikkeama
TILIKAUDEN YLI-/ALIJÄÄMÄ	-593.120	0	-593.120	-565.619,78	-27.500,22
NUORISOTOIMI TULOSLASKELMA					
TOIMINTATUOTOT	56.200		56.200	57.954,13	-1.754,13
TOIMINTAKULUT	-354.060		-354.060	-299.812,34	-54.247,66
TOIMINTAKATE/JÄÄMÄ	-297.860	0	-297.860	-241.858,21	-56.001,79
VUOSIKATE	-297.860	0	-297.860	-241.858,21	-56.001,79
Poistot ja arvonalentumiset	-4.200		-4.200	-4.186,68	-13,32
TILIKAUDEN TULOS	-302.060	0	-302.060	-246.044,89	-56.015,11
TILIKAUDEN YLI-/ALIJÄÄMÄ	-302.060	0	-302.060	-246.044,89	-56.015,11
MU KULTTUURITOIMINTA TULOSLASKELMA					
TOIMINTATUOTOT	10.000		10.000	10.236,64	-236,64
TOIMINTAKULUT	-179.150		-179.150	-177.757,64	-1.392,36
TOIMINTAKATE/JÄÄMÄ	-169.150	0	-169.150	-167.521,00	-1.629,00
VUOSIKATE	-169.150	0	-169.150	-167.521,00	-1.629,00
TILIKAUDEN TULOS	-169.150	0	-169.150	-167.521,00	-1.629,00
TILIKAUDEN YLI-/ALIJÄÄMÄ	-169.150	0	-169.150	-167.521,00	-1.629,00
REVONTULIOPISTON JAOSTO TULOSLASKELMA					
TOIMINTATUOTOT	321.500		321.500	319.120,38	2.379,62
TOIMINTAKULUT	-1.297.790		-1.297.790	-1.341.164,56	43.374,56
TOIMINTAKATE/JÄÄMÄ	-976.290	0	-976.290	-1.022.044,18	45.754,18
VUOSIKATE	-976.290	0	-976.290	-1.022.044,18	45.754,18
Poistot ja arvonalentumiset				-5.536,79	5.536,79
TILIKAUDEN TULOS	-976.290	0	-976.290	-1.027.580,97	51.290,97
TILIKAUDEN YLI-/ALIJÄÄMÄ	-976.290	0	-976.290	-1.027.580,97	51.290,97
TEKNISEN TOIMEN HALLINTO TULOSLASKELMA					
TOIMINTATUOTOT	20.900		20.900	21.020,01	-120,01
TOIMINTAKULUT	-162.710		-162.710	-145.105,55	-17.604,45
TOIMINTAKATE/JÄÄMÄ	-141.810	0	-141.810	-124.085,54	-17.724,46
VUOSIKATE	-141.810	0	-141.810	-124.085,54	-17.724,46

Toteutumavertailu

Ulkoinen

01.01.2010 - 31.12.2010

	Budjetti 2010	Bu-muutos 2010	Budjetti + muutos	Toteutuma 2010 01-12	Poikkeama
Poistot ja arvonalentumiset				-87.714,96	87.714,96
TILIKAUDEN TULOS	-141.810	0	-141.810	-211.800,50	69.990,50
TILIKAUDEN YLI-/ALIJÄÄMÄ	-141.810	0	-141.810	-211.800,50	69.990,50
YHDYSKUNTASUUNNITTELU					
TULOSLASKELMA					
TOIMINTATUOTOT	138.000		138.000	44.732,25	93.267,75
TOIMINTAKULUT	-513.830		-513.830	-266.744,14	-247.085,86
TOIMINTAKATE/JÄÄMÄ	-375.830	0	-375.830	-222.011,89	-153.818,11
VUOSIKATE	-375.830	0	-375.830	-222.011,89	-153.818,11
Poistot ja arvonalentumiset				-78.509,24	78.509,24
TILIKAUDEN TULOS	-375.830	0	-375.830	-300.521,13	-75.308,87
TILIKAUDEN YLI-/ALIJÄÄMÄ	-375.830	0	-375.830	-300.521,13	-75.308,87
LIIKENNEVÄYLÄT					
TULOSLASKELMA					
TOIMINTATUOTOT				1.458.724,08	-1.458.724,08
TOIMINTAKULUT	-710.140		-710.140	-644.029,28	-66.110,72
TOIMINTAKATE/JÄÄMÄ	-710.140	0	-710.140	814.694,80	-1.524.834,80
VUOSIKATE	-710.140	0	-710.140	814.694,80	-1.524.834,80
Poistot ja arvonalentumiset	-700.000		-700.000	-888.032,84	188.032,84
TILIKAUDEN TULOS	-1.410.140	0	-1.410.140	-73.338,04	-1.336.801,96
Varausten ja rahastojen muutokset				29.500,00	-29.500,00
TILIKAUDEN YLI-/ALIJÄÄMÄ	-1.410.140	0	-1.410.140	-43.838,04	-1.366.301,96
PUISTOT JA YLEISET ALUEET					
TULOSLASKELMA					
TOIMINTATUOTOT	3.000		3.000	124.335,77	-121.335,77
TOIMINTAKULUT	-306.600		-306.600	-290.470,43	-16.129,57
TOIMINTAKATE/JÄÄMÄ	-303.600	0	-303.600	-166.134,66	-137.465,34
VUOSIKATE	-303.600	0	-303.600	-166.134,66	-137.465,34
Poistot ja arvonalentumiset	-120.000		-120.000	-190.584,26	70.584,26
TILIKAUDEN TULOS	-423.600	0	-423.600	-356.718,92	-66.881,08
TILIKAUDEN YLI-/ALIJÄÄMÄ	-423.600	0	-423.600	-356.718,92	-66.881,08
MUU TOIMINTA					
TULOSLASKELMA					
TOIMINTATUOTOT	536.800		536.800	590.622,25	-53.822,25
TOIMINTAKULUT	-155.740		-155.740	-152.616,69	-3.123,31

Toteutumavertailu

Ulkoinen

01.01.2010 - 31.12.2010

	Budjetti 2010	Bu-muutos 2010	Budjetti + muutos	Toteutuma 2010 01-12	Poikkeama
TOIMINTAKATE/JÄÄMÄ	381.060	0	381.060	438.005,56	-56.945,56
VOUSIKATE	381.060	0	381.060	438.005,56	-56.945,56
TILIKAUDEN TULOS	381.060	0	381.060	438.005,56	-56.945,56
TILIKAUDEN YLI-/ALIJÄÄMÄ	381.060	0	381.060	438.005,56	-56.945,56
VESI- JA JÄTEHUOLTO TULOSLASKELMA					
TOIMINTATUOTOT	40.000		40.000	83.812,19	-43.812,19
TOIMINTAKULUT	-147.570		-147.570	-96.990,81	-50.579,19
TOIMINTAKATE/JÄÄMÄ	-107.570	0	-107.570	-13.178,62	-94.391,38
VOUSIKATE	-107.570	0	-107.570	-13.178,62	-94.391,38
TILIKAUDEN TULOS	-107.570	0	-107.570	-13.178,62	-94.391,38
TILIKAUDEN YLI-/ALIJÄÄMÄ	-107.570	0	-107.570	-13.178,62	-94.391,38
MAA- JA METSÄTILAT TULOSLASKELMA					
TOIMINTATUOTOT	123.000		123.000	147.770,18	-24.770,18
TOIMINTAKULUT	-4.000		-4.000	-2.674,30	-1.325,70
TOIMINTAKATE/JÄÄMÄ	119.000	0	119.000	145.095,88	-26.095,88
VOUSIKATE	119.000	0	119.000	145.095,88	-26.095,88
TILIKAUDEN TULOS	119.000	0	119.000	145.095,88	-26.095,88
TILIKAUDEN YLI-/ALIJÄÄMÄ	119.000	0	119.000	145.095,88	-26.095,88
RAKENNUSVALVONTA JA YMPÄRISTÖNHUOLTO TULOSLASKELMA					
TOIMINTATUOTOT	240.000		240.000	201.803,82	38.196,18
TOIMINTAKULUT	-357.710		-357.710	-311.972,88	-45.737,12
TOIMINTAKATE/JÄÄMÄ	-117.710	0	-117.710	-110.169,06	-7.540,94
VOUSIKATE	-117.710	0	-117.710	-110.169,06	-7.540,94
Poistot ja arvonalentumiset				-3.031,68	3.031,68
TILIKAUDEN TULOS	-117.710	0	-117.710	-113.200,74	-4.509,26
TILIKAUDEN YLI-/ALIJÄÄMÄ	-117.710	0	-117.710	-113.200,74	-4.509,26
ELINKEINOLIIKELAITOKSEN HALLINTO TULOSLASKELMA					
TOIMINTAKULUT	-275.050		-275.050	-238.941,95	-36.108,05
TOIMINTAKATE/JÄÄMÄ	-275.050	0	-275.050	-238.941,95	-36.108,05

Toteutumavertailu

Ulkoinen 01.01.2010 - 31.12.2010

	Budjetti 2010	Bu-muutos 2010	Budjetti + muutos	Toteutuma 2010 01-12	Poikkeama
UUOSIKATE	-275.050	0	-275.050	-238.941,95	-36.108,05
TILIKAUDEN TULOS	-275.050	0	-275.050	-238.941,95	-36.108,05
TILIKAUDEN YLI-/ALIJÄÄMÄ	-275.050	0	-275.050	-238.941,95	-36.108,05
HANKETOIMINTA					
TULOSLASKELMA					
TOIMINTATUOTOT	267.880		267.880	407.531,23	-139.651,23
TOIMINTAKULUT	-648.730		-648.730	-456.715,31	-192.014,69
TOIMINTAKATE/JÄÄMÄ	-380.850	0	-380.850	-49.184,08	-331.665,92
UUOSIKATE	-380.850	0	-380.850	-49.184,08	-331.665,92
TILIKAUDEN TULOS	-380.850	0	-380.850	-49.184,08	-331.665,92
TILIKAUDEN YLI-/ALIJÄÄMÄ	-380.850	0	-380.850	-49.184,08	-331.665,92
KITTIILÄN KUNTA					
TULOSLASKELMA					
TOIMINTATUOTOT	4.510.350		4.510.350	6.416.539,54	-1.906.189,54
TOIMINTAKULUT	-40.274.500	-140.800	-40.415.300	-40.769.185,83	353.885,83
TOIMINTAKATE/JÄÄMÄ	-35.764.150	-140.800	-35.904.950	-34.352.646,29	-1.552.303,71
Verotulot	19.600.000		19.600.000	20.480.623,23	-880.623,23
Valtionosuudet	16.177.600		16.177.600	16.777.575,00	-599.975,00
Rahoitustuotot ja -kulut	1.157.340		1.157.340	1.098.645,10	58.694,90
UUOSIKATE	1.170.790	-140.800	1.029.990	4.004.197,04	-2.974.207,04
Poistot ja arvonalentumiset	-1.224.400		-1.224.400	-1.553.311,68	328.911,68
TILIKAUDEN TULOS	-53.610	-140.800	-194.410	2.450.885,36	-2.645.295,36
Varausten ja rahastojen muutokset				-1.755.500,00	1.755.500,00
TILIKAUDEN YLI-/ALIJÄÄMÄ	-53.610	-140.800	-194.410	695.385,36	-889.795,36

KITILÄN KUNTA

INVESTOINTIOSA

31.12.2010

	menot	tulot	netto	
KÄYTTÖMAISUUS	Budj -800000,00		-800000,00	
	Käyttö -199150,00	27564,00	-171586,00	
	Yliitys +/- alitus -	-600850,00	-27564,00	-628414,00
AINEETON KÄYTTÖMAISUUS	Budj -1600000,00		-1600000,00	
	Käyttö -3471756,21		-3471756,21	
	Yliitys +/- alitus -	1871756,21	0,00	1871756,21
	* Kittilän vuokratilat (Kv. 13.12.2010 § 70) vuokratilojen laina kunnalle muutettiin kunnanvaltuuston päätöksen mukaan sijoitukseksi tytäryhteisöosakkeisiin. Rahaa kaupassa ei liikkunut.			
IRTAIMISTO / KONEET JA KALUSTO	Budj -269000,00	25000,00	-244000,00	
	Käyttö -196905,86	7143,00	-189762,86	
	Yliitys +/- alitus -	-72094,14	17857,00	-54237,14
ATK-LAITTEET JA OHJELMISTOT	Budj -185600,00		-185600,00	
	Käyttö -177143,41		-177143,41	
	Yliitys +/- alitus -	-8456,59	0,00	-8456,59
LIIKENNEVÄYLÄT / KIRKONKYLÄ	Budj -400000,00		-400000,00	
	Käyttö -346197,31		-346197,31	
	Yliitys +/- alitus -	-53802,69	0,00	-53802,69
LIIKENNEVÄYLÄT / LEVI	Budj -2965000,00	1815000,00	-1150000,00	
	Käyttö -2241404,73	218122,00	-2023282,73	
	Yliitys +/- alitus -	-723595,27	1596878,00	873282,73 *)
LIIKENNEVÄYLÄT / MUUT	Budj -60000,00		-60000,00	
	Käyttö -9415,75		-9415,75	
	Yliitys +/- alitus -	-50584,25	0,00	-50584,25
YHDYSKUNTASUUNNITTELU	Budj -3425000,00	1815000,00	-1610000,00	
	Käyttö -2597017,79	218122,00	-2378895,79	
	Yliitys +/- alitus -	-827982,21	1596878,00	768895,79
	*) Levin liikenneväylien investointeihin budjetoitu tuloksi maankäyttösopimusten mukaisia maksuja 1596878,00 euroa. Kirjauskäytäntö on kuitenkin ollut virheellinen ja ko. tulot 1455798,79 euroa on kirjattu vuodelta 2010 käyttöomaisuuteen kaavateiden kustannuspaikalle.			
MOOTTORIKELKKAREITIT	Budj -30000,00	30000,00	0,00	
	Käyttö -14591,58		-14591,58	
	Yliitys +/- alitus -	-15408,42	30000,00	14591,58
LEVIN ULKOILUREITIT	Budj -118000,00	118000,00	0,00	
	Käyttö -99400,30		-99400,30	
	Yliitys +/- alitus -	-18599,70	118000,00	99400,30
KIRKONKYLÄN ULKOILUREITIT	Budj -35000,00		-35000,00	
	Käyttö -35923,30		-35923,30	
	Yliitys +/- alitus -	923,30	0,00	923,30
PUISTOT- JA YLEISET ALUEET	Budj -150000,00		-150000,00	
	Käyttö -59998,66		-59998,66	
	Yliitys +/- alitus -	-90001,34	0,00	-90001,34
MUUT KOHTEET	Budj -5000,00	5000,00	0,00	
	Käyttö		0,00	
	Yliitys +/- alitus -	-5000,00	5000,00	0,00
ULKOILU- JA RETKEILYALUEET	Budj -338000,00	153000,00	-185000,00	
	Käyttö -209913,84	0,00	-209913,84	
	Yliitys +/- alitus -	-128086,16	153000,00	24913,84
	*) Levin ulkoilu- ja retkeilyalueiden investointeihin budjetoitu tuloksi maankäyttösopimusten mukaisia maksuja 153000 euroa. Kirjauskäytäntö on kuitenkin ollut virheellinen ja ko. tulot 99400 euroa on kirjattu vuodelta 2010 käyttöomaisuuteen ulkoilureittien kunnossapidon kustannuspaikalle.			

YMPÄRISTÖTYÖT	Budj	-420000,00	-420000,00
	Käyttö		0,00
	Yiitys +/- alitus -	-420000,00	0,00

HALLINTO- JA LAITOSRAKENNUKSET

UUDISRAKENNUSKOHTEET

PALVELUTALO KOIVUKOTI

Budj	-1900000,00	750000,00	-1150000,00
Käyttö	-1877466,38	540394,00	-1337072,38
Yiitys +/- alitus -	-22533,62	209606,00	187072,38

Kunnan ja urakoitsijan välillä asiat keskeneräiset. Tästä johtuen Asuntorahastolta saamatta rahoitusosuutta n. 130.000 euroa.

LEVIN PALOASEMA

Budj	-1000000,00	350000,00	-650000,00
Käyttö	-1063026,11	350000,00	-713026,11
Yiitys +/- alitus -	63026,11	0,00	63026,11

SIRKAN KOULUN LAAJENNUS

Budj	-80000,00		-80000,00
Käyttö	-8384,64		-8384,64
Yiitys +/- alitus -	-71615,36	0,00	-71615,36

LEVIN PÄIVÄKODIN LAAJENNUS

Budj	-20000,00		-20000,00
Käyttö			0,00
Yiitys +/- alitus -	-20000,00	0,00	-20000,00

URHEILUHALLIN RAKENTAMINEN

Budj	-50000,00		-50000,00
Käyttö	-24795,52		-24795,52
Yiitys +/- alitus -	-25204,48	0,00	-25204,48

UUDISRAKENNUSKOHTEET

Budj	-3050000,00	1100000,00	-1950000,00
Käyttö	-2973672,65	890394,00	-2083278,65
Yiitys +/- alitus -	-76327,35	-209606,00	133278,65

KORJAUSRAKENTAMINEN

KUNNANVIRASTON KATTO

Budj	-210000,00		-210000,00
Käyttö	-104385,16		-104385,16
Yiitys +/- alitus -	-105614,84	0,00	-105614,84

JÄÄHALLIN SANEERAUS

Budj	-13000,00		-13000,00
Käyttö	-12209,12		-12209,12
Yiitys +/- alitus -	-790,88	0,00	-790,88

KITILÄN PALOASEMAN KORJAUS

Budj	-50000,00		-50000,00
Käyttö	-38514,45		-38514,45
Yiitys +/- alitus -	-11485,55	0,00	-11485,55

VANHAINKODIN PESUTILAT JA SAMMUTUSJÄRJESTELMÄ

Budj	-35000,00		-35000,00
Käyttö	-21984,13		-21984,13
Yiitys +/- alitus -	-13015,87	0,00	-13015,87

YLÄKOULUN FY-KE LUOKKA

Budj	-90000,00		-90000,00
Käyttö	-90384,73		-90384,73
Yiitys +/- alitus -	384,73	0,00	384,73

LUKKARIN KOULUN ULKOP. KORJAUST.

Budj	-40000,00		-40000,00
Käyttö			0,00
Yiitys +/- alitus -	-40000,00	0,00	-40000,00

PELTOSEN TALON SANEERAUS

Budj	-20000,00		-20000,00
Käyttö	-3010,00		-3010,00
Yiitys +/- alitus -	-16990,00	0,00	-16990,00

SIRKAN KOULUN LÄMMITYS

Budj	-6000,00		-6000,00
Käyttö	-4300,00		-4300,00
Yiitys +/- alitus -	-1700,00	0,00	-1700,00

VANHAINKOTI, KERHOHUONE	Budj	-15000,00		-15000,00
	Käyttö	-10900,00		-10900,00
	Ylitys +/- alitus -	-4100,00	0,00	-4100,00
PÄIVÄKOTIEN JA KOULUJEN AIDAT	Budj	-12000,00		-12000,00
	Käyttö	-32382,83		-32382,83
	Ylitys +/- alitus -	20382,83	0,00	20382,83
MONITOIMIHALLI. ÖLJYN ER. KAIVOT	Budj	-12000,00		-12000,00
	Käyttö			0,00
	Ylitys +/- alitus -	-12000,00	0,00	-12000,00
REVONTULIOPISTO SÄÄSTÖKULMA	Budj			0,00
	Käyttö	-15966,36		-15966,36
	Ylitys +/- alitus -	15966,36	0,00	15966,36
	Kv. 16.3.2010 § 19			
KORJAUSRAKENTAMINEN	Budj	-503000,00	0,00	-503000,00
	Käyttö	-334036,78	0,00	-334036,78
	Ylitys +/- alitus -	-168963,22	0,00	-168963,22
ASUINRAKENNUKSET				
OPETTAJIEN ASUINTALO/KORJAUS	Budj	-350000,00		-350000,00
	Käyttö	-122563,00		-122563,00
	Ylitys +/- alitus -	-227437,00	0,00	-227437,00
TK.N ASUNNOT, ULKO-OVET JA KATOS	Budj	-9000,00		-9000,00
	Käyttö			0,00
	Ylitys +/- alitus -	-9000,00	0,00	-9000,00
KÖNKÄÄN KOULUN ASUNNOT	Budj	-25000,00		-25000,00
	Käyttö	-46606,02		-46606,02
	Ylitys +/- alitus -	21606,02	0,00	21606,02
KAUKOSEN KOULUN ASUNNOT	Budj	-35000,00		-35000,00
	Käyttö	-34332,38		-34332,38
	Ylitys +/- alitus -	-667,62	0,00	-667,62
KIVIKODAN MYYNTI VUOKRATALOILLE	Budj			0,00
	Käyttö		430141,44	430141,44
	Ylitys +/- alitus -	0,00	430141,44	-430141,44
	Kunnanvaltuusto (27.9.2010 § 56) Kivikodan myynti Kittilän vuokratiloille.			
ASUINRAKENNUKSET	Budj	-419000,00		-419000,00
	Käyttö	-203501,40	430141,44	226640,04
	Ylitys +/- alitus -	-215498,60	430141,44	-645640,04
MUUT RAKENNUKSET	Budj	-15000,00		-15000,00
	Käyttö	-5918,84		-5918,84
	Ylitys +/- alitus -	-9081,16	0,00	-9081,16
INVESTOINNIT YHTEENSÄ 31.12.2010 KUNTA ULKOINEN	Budj	-11024600,00	3093000,00	-7931600,00
	Käyttö	-10369016,78	1573364,44	-8795652,34
	Ylitys +/- alitus -	-655583,22	-1519635,56	864052,34
RAVINTOPALVELUN INVESTOINNIT	Budj	-144300,00		-144300,00
	Käyttö	-135785,77		-135785,77
	Ylitys +/- alitus -	-8514,23	0,00	-8514,23
KUNNAN RAHOITUSLASK. INVET	Budj	-11168900,00	3093000,00	-8075900,00
	Käyttö	-10504802,55	1573364,44	-8931438,11
	Ylitys +/- alitus -	-664097,45	-1519635,56	855538,11

TILAPALVELUN INVESTOINNITVALMIIT RAKENNUKSET
SISÄINEN

Budj	0,00	0,00	0,00
Käyttö	-4871362,65	430141,44	-4441221,21
Yitys +/- alitus -	4871362,65	-430141,44	4441221,21

Kittilän kunnanvaltuusto päätti (27.9.2010 § 56) myydä Kivikodan (arvo 430141,44) Kittilän vuokratalot Oy:lle. Kunta siirsi tilapalvelulta rakennuksen omaan taseeseen. Kauppa tehtiin 1.12.2010 vuokratalojen ja kunnan välillä. Kunnan ja tilapalvelun välisessä sopimuksessa rakennusinvestoinnit tekee kunta ja siirtää tämän jälkeen valmiit rakennukset tilapalvelulle. Valmistuneita rakennuksia siirrettiin v. 2010 4871362,65 euron arvosta.

INVESTOINNIT

Investointien tulo-rahoitus, %

= $100 \times \text{Vuosikate} / \text{Investointien omahankintameno}$

Investointien tulo-rahoitus –tunnusluku kertoo kuinka paljon investointien omahankintamenoista on rahoitettu tulo-rahoituksella. Tunnusluku vähennettynä sadasta osoittaa prosenttiosuuden, mikä on jäänyt rahoitettavaksi pääomarahoituksella eli käyttöomaisuuden myynnillä, lainalla tai rahavarojen määrää vähentämällä.

Investointien omahankintamenoilla tarkoitetaan rahoituslaskelman investointimenoja, joista on vähennetty rahoituslaskelmaan merkityt rahoitusosuudet.

Pääomamenojen tulo-rahoitus, %

= $100 \times \text{Vuosikate} / \text{Investointien omahankintameno} + \text{Antolainojen nettolisäys} + \text{Lainanlyhennykset}$

Pääomamenojen tulo-rahoitus on tunnusluku, joka osoittaa vuosikatteen prosenttiosuuden investointien omahankintamenojen, antolainojen nettolisäyksen ja lainanlyhennysten yhteismäärästä.

LAINANHOITO

Lainanhoitokate

= $(\text{vuosikate} + \text{korkokulut}) / (\text{korkokulut} + \text{lainanlyhennykset})$

Lainanhoitokate kertoo kunnan tulo-rahoituksen riittävyyden vieraan pääoman korkojen ja lyhennysten mak-suun.

Tulo-rahoitus riittää lainojen hoitoon, jos tunnusluvun arvo on 1 tai suurempi. Kun tunnusluvun arvo on alle 1, joudutaan vieraan pääoman hoitoon ottamaan lisälainaa, realisoimaan kunnan omaisuutta tai vähentämään kassavaroja.

MAKSUVALMIUS

Kassavarat 31.12.

=Rahoitusarvopaperit sekä rahat ja pankkisaamiset

Kassan riittävyys (pv)

= $365 \text{pv} \times \text{kassavarat } 31.12. / \text{kassasta maksut tilikaudella}$

Tunnusluku ilmaisee monenko päivän kassamaksut voidaan kattaa kunnan rahavaroilla. Kassastamaksuina käytetään kuukauden kassastamaksuja ja päiväkerroimena 30 pv.

KITILÄN KUNTA

YHTEENVETO VALTUUSTON HYVÄKSYMIEN MÄÄRÄKÄSIÖIDEN JA TULOARVOIDEN TOTEUTUMISESTA

	N	0	0	18	0	18	0	18	0	18	0	18	0	18
VAPAAN SIV. TYÖN LAITAKUNTA														
- Kansalaistoiminta			-4560,58			0		0		-6560,58				-4542,58
- Erijärjestötoimi	-417930		-417930		135660		12517,64		7042,36			12517,64		-388170
- Liikunta ja urheilu	-567620		-551637,27		175000		16216,75		-8154,52			16216,75		-551200,52
- Nuorisotoimi	-354060		-299812,84		56200		57954,13		-1754,13			57954,13		-297860
- Muu kulttuuritoiminta	-179150		-177751,64		10000		10236,64		-236,64			10236,64		-169150
- Rekrytointitoiminta	-1297790		-1341164,56		371500		319120,38		3379,62			319120,38		-970790
VAPAAN SIV. TYÖN LAITAKUNTA YHT.	-2816550	0	-2779650,03	-38891,97	419360	416063,54	3806,46	-2779650,03	416063,54	-3761686,49	0	-2396790	0	33201,51
TEKNINEN LAITAKUNTA														
- Tekniikan toimen hallinto	-162710		-145109,55		20900		21020,01		-120,01			21020,01		-141810
- Yhdyskuntasuunnittelu	-513830		-366744,14		138000		44732,25		93267,75			44732,25		-375830
- Liikennesuunnittelu	-710740		-644079,28		0		1458724,08		-644079,28		1458724,08			
- Puistot ja viheralueet	-306600		-290475,43		3000		124335,77		-121335,77		124335,77			
- Muu toiminta	-135740		-152614,69		536800		59022,25		-53822,25			59022,25		-131660
- Vesi- ja jätehuolto	-147570		-96995,81		40000		83812,19		-43812,19			83812,19		-107570
- Maan- ja metsätalot	-4000		-4000		120000		147770,38		-24770,38			147770,38		-319000
TEKNINEN LAITAKUNTA YHTEENSÄ	-3000590	0	-2900590	-1508631,2	861700	2471021,73	-1609311,67	-2900590	2471021,73	-1508631,2	861700	-1138890	0	2011275,53
BAIKENVALAITAKUNTA														
- Rak. väst. ja ympäristötoiminta	-357710		-311972,88		240000		201803,82		38196,18			201803,82		-117710
KUNTA KÄYTTÖTALOUS YHTEENSÄ	-39350720	-140800	-40073526,57	582008,57	4742470	6009908,31	-1766538,31	-40073526,57	6009908,31	-34064520,26	0	-35249050	0	1184529,74
Käytävien elinkeinoalueiden os														
- Käytävien elinkeinoalueiden os	-923760		-696657,26		267880		407531,23		-198651,23			407531,23		-655900
KÄYTTÖTALOUS YHTEENSÄ	-40274500	-140800	-40415300	-40769185,8	4510350	6416539,54	-1906189,54	-40769185,8	6416539,54	-34352646,29	0	-35904950	0	362771,97
TULOSLASKELMAOSSA														
- Verotulot	0	0	0	0	19620000	20480623,23	-880623,23	0	20480623,23	0	0	0	0	0
- Veronmaksajien tulo	0	0	0	0	16177600	16777575	-59975	0	16777575	0	0	16777575	0	19460000
- Korkeusmaksut	0	0	0	0	863340	803167,48	62172,52	0	803167,48	0	0	803167,48	0	59975
- Muut talousarviot	0	0	0	0	1450000	1273962,84	176037,16	0	1273962,84	0	0	1273962,84	0	62172,52
- Korkeusmaksut	-653000		-469500,4		0		-469500,4		-469500,4			-469500,4		1450000
- Muut talousarviot	-5000		-4984,82		0		-4984,82		-4984,82			-4984,82		653000
- Suunnitelmat erät	0	0	0	0	0	0	0	0	0	0	0	0	0	-5000
TULOSLASKELMAOSSA YHTEENSÄ	-658000	0	-658000	-179514,78	87582940	88835226,55	-1242388,55	-179514,78	88835226,55	-169485,22	36835226,55	-36835226,55	0	1421903,81
INVESTIOINTI														
- Maankäyttö	-800600		-199150		0		27564		-27564			27564		-800600
- Kunnallisuuden väestö	-20000		-20000		0		0		0		0	0		20000
- Työllisyystoimet	-1500000		-3427188,47		0		3427188,47		-3427188,47			-3427188,47		-1500000
- Kuntayhtymäosastot	-40000		-40000		0		0		0		0	0		40000
- Muut osastot ja osuudet	0		0		0		-354,96		-354,96			-354,96		0
- Reitien käyttösuojaukset	-40000		-44213,78		0		4212,78		-44212,78			-44212,78		40000
AINEITON KÄYTTÖTALOUS YHT.	-1600000	0	-3471756,21	1871756,21	0	0	-3471756,21	0	-3471756,21	0	0	-1600000	0	-1871756,21
REITAIMISTO / KONEET JA KALUSTO														
- Laivan perusteiden hallinta	-15000		-15000		0		0		0		0	0		15000
- Varkaus- ja varusteiden hallinta	-120000		-53041,21		0		-53041,21		-53041,21			-53041,21		120000
- Varkaus- ja varusteiden hallinta	0		-51108		0		-51108		-51108			-51108		51108
- Perusturvan hallinta	-30000		-35417,7		0		-35417,7		-35417,7			-35417,7		30000
- Keskustalouden hallinta	0		-14258		0		-14258		-14258			-14258		14258
- Erijärjestötoiminta	0		0		0		7143		-7143			7143		0
- Liikunta ja urheilu	-70000		-70546		20000		-70546		-70546			-70546		40000
- Yhteiskuntasuunnittelu	-25000		-18104		0		-18104		-18104			-18104		25000
- Puistot ja viheralueet	0		0		0		4827,87		-4827,87			4827,87		0
- Muu toiminta	-9000		-9000		0		-9000		-9000			-9000		9000
REITAIMISTO / KONEET JA KALUSTO YHT.	-269000	0	-196905,86	-72294,14	25000	7143	17857	-196905,86	17857	-189762,86	0	-244000	0	54237,14

KITILÄN KUNTA
YHTEENVETO VALTUUSTON HYVÄKSYMIEN MÄÄRÄKAUKOJEN JA TILGAUVOKSEN TOTEUTUMISESTA

	-15800	-82516,33	66716,33	0	0	-82516,33	0	-82516,33	0	-15800	0	0
ATK-LAITTEET JA OHJELMISTOT												
- Yleiskallio	-15800	-82516,33	66716,33	0	0	-82516,33	0	-82516,33	0	-15800	0	0
- Sosiaali- ja terveystieteiden	-152600	-78171,44	-74428,56	0	0	-78171,44	0	-78171,44	0	-152600	0	0
- Opetus- ja kulttuuritoimi	-17200	-16455,64	-744,36	0	0	-16455,64	0	-16455,64	0	-17200	0	0
ATK-LAITTEET JA OHJELMISTOT YHT.	-185600	-177143,41	-8456,59	0	0	-177143,41	0	-177143,41	0	-185600	0	0
LIBERINNEVÄYLÄT KIRKONKYLÄ												
- Kirkon rakentaminen kk	-400000	-346197,31	-53402,69	0	0	-346197,31	0	-346197,31	0	-400000	0	0
LIBERINNEVÄYLÄT LEVI												
- Katsujen rakentaminen Levi	-2965000	-2241404,73	-723595,27	1815000	218122	-2241404,73	218122	-2023282,73	-1150000	-873282,73	0	0
LIBERINNEVÄYLÄT MUIUT												
- Vierinten ja katusuulaiden hankinta	-50000	-9415,75	-40584,25	0	0	-9415,75	0	-9415,75	0	-50000	0	0
- Suvahyönsä katusuulat	-10000	0	-10000	0	0	0	0	0	0	-10000	0	0
LIBERINNEVÄYLÄT MUIUT	-60000	-9415,75	-50584,25	0	0	-9415,75	0	-9415,75	0	-60000	0	0
ULKOILU JA RETKELYALUEET												
- Muonturinkareitit	-30000	-14591,58	-15408,42	30000	0	-14591,58	0	-14591,58	0	-30000	0	0
- Levin ulkoalueet	-118000	-99400,3	-18598,7	118000	0	-99400,3	0	-99400,3	0	-118000	0	0
- Kirkonkylän ulkoalueet	-35000	-35923,3	923,3	0	0	-35923,3	0	-35923,3	0	-35000	0	0
- Puistot ja Yleiset alueet	-150000	-59998,66	-90001,34	0	0	-59998,66	0	-59998,66	0	-150000	0	0
- Muut kohteet	-5000	0	-5000	5000	0	0	0	0	0	-5000	0	0
ULKOILU JA RETKELYALUEET YHT.	-318000	-209913,84	-128086,16	153000	0	-209913,84	0	-209913,84	0	-318000	0	0
VEISTÖJEN JA YMPÄRISTÖNSUOJELU												
YMPÄRISTÖTYÖT	-420000		-420000							-420000		
UUDISRAKENTAMINEN												
- Puhveliala kouluoti	-1900000	-1877466,38	-22533,62	750000	540394	-1877466,38	540394	-1337072,38	-1150000	-187072,38	0	0
- Levin pahoasema	-1000000	-1063026,11	63026,11	350000	350000	-1063026,11	350000	-713026,11	-600000	-3026,11	0	0
- Sirkon koulun laajennus	-80000	-8384,64	-71615,36	0	0	-8384,64	0	-8384,64	0	-80000	0	0
- Levin palvelukodin laajennus	-20000	0	-20000	0	0	0	0	0	0	-20000	0	0
- Urheilukalun rakentaminen	-50000	-24795,52	-25204,48	0	0	-24795,52	0	-24795,52	0	-50000	0	0
- Kunnan ja ip:n väliset otot ja myynnit	0	-430141,44	430141,44	0	0	-430141,44	0	-430141,44	0	0	0	0
UUDISRAKENTAMINEN YHTEENSÄ	-3050000	-3403814,09	353814,09	1100000	5761756,65	-3403814,09	5761756,65	-2337947,56	-1950000	4307947,56	0	0



Vastaus Kittilän kunnan tarkastuslautakunnan 15.04.2011§ 1 kohta 3 pyyntöön sosiaali- ja terveyslautakunnan tavoitteiden toteutumisessa.

Kittilän kunnan tarkastuslautakunta pyytää selostusta allekirjoittaneelta ylityksistä ja selvitystä siitä miksi kunnanvaltuustolta ei ole haettu ylitysoikeuksia ajoissa.

Kittilän kunnan sosiaali- ja terveyslautakunta on kokouksissaan 28.04.2010 § 31, 25.08.2010 § 73 ja 20.12.2010 § 110 käsitellyt sosiaali- ja terveystoimen toteutumavertailuja ja merkinnyt ne tiedoksi.

Ulkoinen toimintakate/jäämä 30.11.2010 saakka on ollut 92,8 % ja olisi saanut olla 91,6 %, joten ylitys on ollut 1,2 %.

Tuolloin olen arvioinut, että pysytään budjetissa, koska tulot ovat kehittyneet vuoden aikana suotuisasti ja tulevat viiveellä.

Poikkeama: Ulkoinen toimintakate/jäämä 5,2 % = 1 096 820,66 €

Toimintatuotot yli 140 782,89 € ja toimintakulut yli 1 237 603,55 €

Seuraavassa merkittävimmät ylitykset:

- *Henkilöstökulut* (4001) yli 508 260,12 €, josta budjetoimaton lomapalkkavelka (4040) koko kunnan budjetista sosiaali- ja terveyslautakunnan osuus on 233 148,90 €,

Koivukodin henkilökunta 118 924 € = AVI:n linjaus henkilöstön määrästä vanhusten ja vammaisten yksiköihin 0,6.

Valviran ohjaus- ja valvonta sekä tarkastuskäynti Palvelutalo Metsolaan, Kittilän vanhainkotiin ja Palvelutalo Aakenukseen tapahtui 29.9.2010 ja Kittilän kuntaan saapunut kertomus on päivätty 15.10.2010.

Koivukodin sekä vanhusten ja vammaisten hoidon budjetoitu mitoitus henkilökunnan osalta oli 0,5 suunnitteluvaiheessa.



- *Palvelujen ostot* (4300) yli **365 458,47 €**, osto Kolpeneelta 77 411 €, ovat olleet lyhytkestoisia kuntoutusjaksoja kunnassa asuville pienille kehitysvammaisille, vuoden 2010 alusta tarkistettiin vammaiskyydit ja osa kyydeistä muutettiin sosiaalihuoltolain mukaisiksi kyydeiksi, joissa ei ollut tulosidonnaista tarveharkintaa, ylitys yhteensä 177 946 €, pankki-, ATK- ja a. 55 589 €, puhtaanapito 46 185 €, majoitus- ja ravitsemispalvelut 136 254 €

- *Aineet, tarvikkeet* ym. (4500) yli **70 005,93 €** mm. lääkkeet ja hoitotarvikkeet.

- *Avustukset* (4700) yli **123 776,08 €**, joista omaishoidontuki (4710) 44 393 €, lasten kotihoidontuki 24 198 €, ls.suojelun jälkihuollossa 33 766 €.

- *Muut toimintakulut* luottotappiot (4921) **188 740,59 €** = saamatta jääneet poistetut maksut kirjanpidosta useammalta vuodelta. Perintää jatketaan.
Liitteenä KH:n 28.09.2010 § 380 päätös asiasta.

Aila Alasalmi
Perusturvajohtaja

Vuoden 2010 talousarvion toteutuminen

Yhteenvedossa valtuuston hyväksymien määrärahojen ja tuloarvioiden toteutumisesta on käyttötalousosan toteutuminen esitetty osastoittain; alkuperäinen talousarvio, talousarvion muutos, talousarvio muutoksen jälkeen, toteutuma ja poikkeama muutoksen jälkeisestä talousarviosta sekä menot-tulot-netto.

Sitovuustasona käyttötalousmenoissa on nettomenot osastotasolla.

Investointiosassa määrärahat ja tuloarviot on esitetty valtuuston myöntämien määrärahojen mukaisesti hankkeittain ja hankeryhmittäin.

Kunnanvaltuustolle talousarviossa hyväksytyt määräraha ylittyi 49.617 € ja tuloarvio 40.904 €. Suurimpana syynä menojen ylittymiseen oli KUEL -varhaiseläkemenoperusteisten ja KUEL -eläkemenoperusteisten maksujen arvioitua suuremmat maksusuudet.

Sosiaali- ja terveyslautakunnalle vuodeksi 2010 hyväksytyt määrärahat ylittyivät n. 1.238.000 € ja tulot 141.000 €. Sosiaali- ja terveyslautakunnan osalta perusturvajohtaja on laatinut oman selvityksen. Selvityksen mukaan henkilöstömenot ylittyivät 508.260 €, josta budjetoimattoman lomapalkkavelan osuus 233.149 €. Hoitohenkilökunnan lisääntyminen on myös aiheuttanut henkilöstömenojen ylitystä. Myös palvelujen ostoissa Kolpeneelta sekä kuljetuspalveluissa ja majoitus- ja ravitsemispalveluissa tuli ylityksiä. Omaishoidon tuen ja lasten kotihoidon tuen ylitykset aiheuttivat avustusten n. 124.000 €:n ylityksen. Muut toimintakulut ylittyivät n. 189.000 €, sillä kirjanpidosta poistetut maksut on kirjattu luottotappioksi, näiden saatavien perintä kuitenkin jatkuu.

Kunnan käyttötalousmenoihin vuodelle 2010 oli varattu yhteensä 40.274.500 € ja myönnetty määrärahan muutosena 140.800 € eli käyttötalousmenoihin oli varattu yhteensä 40.415.300 €. Käyttötalousmenojen toteutuma oli yhteensä 40.769.186 € eli ylitys oli 353.886 €. Tuloja oli arvioitu kertyvän 4.510.350 € mutta niitä kertyi 6.416.540 €. Tuloarvion ylittyminen johtui maankäyttösopimusten mukaisten 1,5 milj. €:n korvausten tuloutuksista toimintatuottoihin liikenneväyliin sekä puistoihin ja yleisiin alueisiin.

Investointeihin oli varattu yhteensä 11.024.600 € ja niihin käytettiin 10.799.158 €.

TILINPÄÄTÖSLASKELMAT

Tuloslaskelma 2010 ja sen tunnusluvut

Tuloslaskelmassa selvitetään tilikaudelle jaksotettujen tulojen riittävyyttä tilikaudelle jaksotettu

	1.1.-31.12.2009	1.1.-31.12.2010
TULOSLASKELMA		
Toimintatuotot		
Myyntituotot	1 179 870,58	820 923,54
Maksutuotot	2 577 108,00	4 118 983,20
Tuet ja avustukset	814 774,38	1 040 036,19
Muut toimintatuotot	1 743 111,84	1 596 034,86
Toimintatuotot yhteensä	6 314 864,80	7 575 977,79
Toimintakulut		
Henkilöstökulut		
Maksetut palkat ja palkkiot	-15 037 916,92	-16 408 414,62
Jaksotetut palkat ja palkkiot		-429 206,34
Henkilöstökorvaukset	238 193,92	248 455,42
Eläkekulut	-3 995 858,67	-4 147 539,82
Muut henkilösivukulut	-1 068 886,05	-994 458,87
Palvelujen ostot	-12 925 477,71	-13 581 080,74
Aineet, tarvikkeet ja tavarat	-2 791 597,11	-3 266 801,06
Avustukset	-1 455 564,28	-1 728 530,75
Muut toimintakulut	-285 918,66	-355 926,36
Toimintakulut yhteensä	-37 323 025,48	-40 663 503,14
Toimintakate / jäämä	-31 008 160,68	-33 087 525,35
Verotulot	18 870 608,20	20 480 623,23
Valtionosuudet	14 496 350,00	16 777 575,00
Käyttökate	2 358 797,52	4 170 672,88
Rahoitustuotot ja -kulut		
Korkotuotot	14 220,26	2 442,19
Muut rahoitustuotot	449 632,61	1 273 965,95
Korkokulut	-509 218,58	-469 500,40
Muut rahoituskulut	-6 369,69	-9 829,90
Rahoitustuotot ja -kulut yhteensä	-51 735,40	797 077,84
Vuosikate	2 307 062,12	4 967 750,72
Poistot ja arvonalentumiset	-1 729 080,39	-2 290 371,52
Satunnaiset tuotot ja kulut		
Tilikauden tulos	577 981,73	2 677 379,20
Poistoeron muutos	77 580,06	102 080,06
Varausten muutos		-1 785 000,00
Tilikauden yli- / alijäämä	655 561,79	994 459,26
<u>Tuloslaskelman tunnusluvut</u>		
Toimintatuotot / toimintakulut, %	16,93	18,64
Vuosikate / poistot, %	209,07	216,89
Vuosikate € / asukas	377,28	803,97
Asukasmäärä	6 115	6 179

Toimintakate on toimintatuottojen ja –kulujen erotus, joka osoittaa verorahoituksen osuuden toiminnan kuluista.

Vuosikate osoittaa tulo-rahoituksen, joka jää käytettäväksi investointeihin, sijoituksiin ja lainan lyhennyksiin. Vuosikate on keskeinen kateluku arvioitaessa tulo-rahoituksen riittävyttä. Perusoletus on, että mikäli vuosikate on siitä vähennettävien poistojen suuruinen, kunnan tulo-rahoitus on riittävä.

Tilikauden tulos on tilikaudelle jaksotettujen tulojen ja menojen erotus, joka lisää tai vähentää kunnan omaa pääomaa.

Toimintatuotot/% toimintakuluista

=100xToimintatuotot/(Toimintakulut-Valmistus omaan käyttöön)

Kunnan koko, toimintojen yhtiöittäminen, liikelaitostaminen ja oppilaitosten ylläpitäminen vaikuttavat tunnusluvun arvoon ja selittävät kuntakohtaisia eroja.

Vuosikate/Poistot, %

=100xVuosikate/Poistot

Kun tunnusluvun arvo on 100 %, oletetaan kunnan tulo-rahoituksen olevan riittävä. Oletusta voidaan kuitenkin pitää pätevänä vain, mikäli poistot vastaavat kunnan keskimääräistä vuotuista investointitasoa. Investoinneilla tarkoitetaan tällöin poistonalaisten investointien omahankintamenoa, joka saadaan vähentämällä hankintamenoista valtionosuudet, liittymismaksut ja rahoitusosuudet.

Vuosikate euroa/asukas

Vuosikate asukasta kohden on yleisesti käytetty tunnusluku tulo-rahoituksen riittävyyden arvioinnissa. Keskimääräistä, kaikkia kuntia koskevaa tavoitearviota ei kuitenkaan voida asettaa.

Vuosikate asukasta kohti oli Suomessa v. 2010 keskimäärin 400 €. Edellisena vuonna vastaava luku oli 337

Rahoituslaskelma ja sen tunnusluvut

Kunnan toiminnan rahoitusta tilikauden aikana tarkastellaan rahoituslaskelman ja siitä laskettavien tunnuslukujen avulla.

RAHOITUSLASKELMA JA SEN TUNNUSLUVUT	31.12.2009	31.12.2010
Varsinaisen toiminnan ja investointien kassavirta		
<i>Tulorahoitus:</i>		
+/- Vuosikate	2307062,22	4967750,72
+/- Satunnaiset tuotot ja kulut	0,00	0,00
+/- Tulorahoituksen korjaukset	-903122,41	-571851,86
	1403939,81	4395898,86
<i>Investoinnit:</i>		
- Käyttöomaisuus investoinnit	-11177913,71	-10504802,55
+ Rahoitusosuudet investointimenoihin	2445392,64	1115659,00
+ Käyttöomaisuuden myyntitulot	1542011,72	457705,44
+ Pysyvien vastaavien myyntivoitot	903122,41	571851,86
= Vars. toim. ja investointien nettokassavirta	-6287386,94	-8359586,25
	-4883447,13	-3963687,39
Rahoitustoiminnan kassavirta		
<i>Antolainauksen muutokset:</i>		
- Antolainasaamisten lisäys	-30,25	
+ Antolainasaamisten vähennys	880931,77	1560730,44
	880901,52	1560730,44
<i>Lainakannan muutokset:</i>		
+ Pitkäaikaisten lainojen lisäys	6184410,74	8700000,00
- Pitkäaikaisten lainojen vähennys	-1818131,08	-1116353,73
+/- Lyhytaikaisten lainojen muutos	-333454,17	-6441538,50
+/- Oman pääoman muutokset		
	4032825,49	1142107,77
<i>Muut maksuvalmiuden muutokset:</i>		
+/- Vaihto-omaisuuden muutos		64901,45
+/- Toimeksiantojen varojen ja pääomien muutos	-183240,37	-108552,90
+/- Pitkäaikaisten saamisten muutos	6728955,88	894820,57
+/- Lyhytaikaisten saamisten muutos	352677,33	-1359249,84
+/- Korottomien pitkä- ja lyhytaikaisten velkojen muutos	-7149443,85	994142,68
	-251051,01	486061,96
<i>Rahoitustoiminnan nettokassavirta</i>	4662676,00	3188900,17
	-220771,13	-774787,22
Kassavarojen muutos	-220771,23	-774787,22
Kassavarat 31.12.	1218068,74	443281,52
Kassavarat 1.1.	1438839,97	1218068,74
Rahoituslaskelman tunnusluvut		
Investointien tulorahoitus, %	36,94	34,78
Pääomamenojen tulorahoitus, %	26,07	52,91
Lainanhoitokate	0,92	0,66
Kassan riittävyys, pv	8,74	2,78
Asukasmäärä	6115	6179

INVESTOINNIT

Investointien tulo-rahoitus, %

= $100 \times \text{Vuosikate} / \text{Investointien omahankintameno}$

Investointien tulo-rahoitus –tunnusluku kertoo kuinka paljon investointien omahankintamenoista on rahoitettu tulo-rahoituksella. Tunnusluku vähennettynä sadasta osoittaa prosenttiosuuden, mikä on jäänyt rahoitettavaksi pääomarahoituksella eli käyttöomaisuuden myynnillä, lainalla tai rahavarojen määrää vähentämällä.

Investointien omahankintamenolla tarkoitetaan rahoituslaskelman investointimenoja, joista on vähennetty rahoituslaskelmaan merkityt rahoitusosuudet.

Pääomamenojen tulo-rahoitus, %

= $100 \times \text{Vuosikate} / \text{Investointien omahankintameno} + \text{Antolainojen nettolisäys} + \text{Lainanlyhennykset}$

Pääomamenojen tulo-rahoitus on tunnusluku, joka osoittaa vuosikatteen prosenttiosuuden investointien omahankintamenojen, antolainojen nettolisäyksen ja lainanlyhennysten yhteismäärästä.

LAINANHOITO

Lainanhoitokate

= $(\text{vuosikate} + \text{korkokulut}) / (\text{korkokulut} + \text{lainanlyhennykset})$

Lainanhoitokate kertoo kunnan tulo-rahoituksen riittävyyden vieraan pääoman korkojen ja lyhennysten maksuun.

Tulo-rahoitus riittää lainojen hoitoon, jos tunnusluvun arvo on 1 tai suurempi. Kun tunnusluvun arvo on alle 1, joudutaan vieraan pääoman hoitoon ottamaan lisälainaa, realisoimaan kunnan omaisuutta tai vähentämään kassavaroja.

MAKSUVALMIUS

Kassavarat 31.12.

=Rahoitusarvopaperit sekä rahat ja pankkisaamiset

Kassan riittävyys (pv)

= $365 \text{pv} \times \text{kassavarat 31.12.} / \text{kassasta maksut tilikaudella}$

Tunnusluku ilmaisee monenko päivän kassamaksut voidaan kattaa kunnan rahavaroilla. Kassastamaksuina käytetään kuukauden kassastamaksuja ja päiväkertoimena 30 pv.

Tase 2010 ja sen tunnusluvut

VASTAAVAA	1.1.-31.12.2009	1.1.-31.12.2010
PYSYVÄT VASTAAVAT YHTEENSÄ		
<i>Aineettomat hyödykkeet</i>		
Aineettomat oikeudet	216 023,49	144 568,42
Tietokoneohjelmistot	150 405,41	122 827,09
Muut pitkävaikutteiset menot	7 431,96	4 954,68
<i>Aineettomat hyödykkeet yhteensä</i>	<i>373 860,86</i>	<i>272 350,19</i>
<i>Aineelliset hyödykkeet</i>		
Maa- ja vesialueet	5 131 248,91	5 309 991,05
Rakennukset	10 339 706,85	14 130 325,77
Kiinteät rakenteet ja laitteet	6 742 805,82	9 951 530,50
Koneet ja kalusto	819 836,86	915 278,17
Ennakkomaksut ja keskeneräiset hank.	4 017 430,29	1 948 467,41
<i>Aineelliset hyödykkeet yhteensä</i>	<i>27 051 028,73</i>	<i>32 255 592,90</i>
<i>Sijoitukset</i>		
Osakkeet ja osuudet tytäryhteisöissä	3 898 033,03	7 325 221,50
Kuntayhtymäosuudet	2 022 614,42	2 022 614,42
Osakkeet ja osuudet osak. ja omist. yht.	2 703 996,77	2 704 351,73
<i>Osakkeet ja osuudet yhteensä</i>	<i>8 624 644,22</i>	<i>12 052 187,65</i>
<i>Muut lainasaamiset</i>		
Muut lainasaamiset t tytäryhteisöiltä	1 818 885,22	313 067,80
Muut lainasaam. kuntayhtymiltä	0,00	0,00
Muut lainasaamiset muilta	250 997,91	196 115,14
<i>Muut lainasaamiset yhteensä</i>	<i>2 069 883,13</i>	<i>509 182,94</i>
<i>Muut saamiset</i>		
Muut saamiset	30,25	
<i>Muut saamiset yhteensä</i>	<i>30,25</i>	
<i>Sijoitukset yhteensä</i>	<i>10 694 557,60</i>	<i>12 561 370,59</i>
PYSYVÄT VASTAAVAT YHTEENSÄ	38 119 447,19	45 089 313,68
TOIMEKSIANTOJEN VARAT		
Valtion toimeksiannot	428 391,44	394 635,23
Muut toimeksiantojen varat	58 867,85	58 867,85
TOIMEKSIANTOJEN VARAT YHTEENSÄ	487 259,29	453 503,08
VAIHTUVAT VASTAAVAT		
Vaihto-omaisuus	64 901,45	
<i>Vaihto-omaisuus yhteensä</i>	<i>64 901,45</i>	<i>0,00</i>
<i>Saamiset</i>		
<i>Pitkäaikaiset saamiset</i>		
<i>Lainasaamiset</i>		<i>21 000,00</i>
Muut siirtosaamiset	915 820,57	
<i>Pitkäaikaiset saamiset yhteensä</i>	<i>915 820,57</i>	<i>21 000,00</i>
<i>Lyhytaikaiset saamiset</i>		

Myyntisaamiset	1 179 736,49	1 043 206,35
Muut saamiset	353 523,44	1 934 646,95
<i>Lyhytaikaiset saamiset yhteensä</i>	<i>1 533 259,93</i>	<i>2 977 853,30</i>
<i>Siirtosaamiset</i>		
Siirtyvät korot	979,83	
Muut siirtosaamiset	84 363,70	
<i>Siirtosaamiset yhteensä</i>	<i>85 343,53</i>	<i>0,00</i>
<i>Saamiset yhteensä</i>	<i>2 534 424,03</i>	<i>2 998 853,30</i>
<i>Rahat ja pankkisaamiset</i>	<i>1 218 068,74</i>	<i>443 281,52</i>
VAIHTUVAT VASTAAVAT	3 817 394,22	3 442 134,82
VASTAAVAA YHTEENSÄ	42 424 100,70	48 984 951,58

Tase ja sen tunnusluvut

VASTATTAVAA

OMA PÄÄOMA

<i>Peruspääoma</i>	10 714 165,37	10 714 165,37
<i>Edellisten tilikausien yli-/alijäämä</i>	1 919 205,10	4 464 297,23
<i>Tilikauden yli-/alijäämä</i>	655 561,79	994 459,26
OMA PÄÄOMA YHTEENSÄ	13 288 932,26	16 172 921,86

POISTOERO JA VAPAAEHTOISET VARAUKSET

<i>Poistoero</i>	2 070 558,94	1 968 478,88
<i>Vapaaehtoiset varaukset</i>	2 400 000,00	4 185 000,00
POISTOERO JA VAPAAEHTOISET VARAUKSET	4 470 558,94	6 153 478,88

TOIMEKSIANTOJEN PÄÄOMAT

<i>Valtion toimeksiannot</i>	121 183,65	-21 180,16
<i>Lahjoitusrahastojen pääomat</i>	1 325,29	1 025,29
<i>Muut toimeksiantojen pääomat</i>	12 569,95	12 924,15
TOIMEKSIANTOJEN PÄÄOMAT YHTEENSÄ	135 078,89	-7 230,72

VIERAS PÄÄOMA

Pitkäaikainen

Lainat rahoitus- ja vakuutuslaitoksilta	8 581 848,96	14 539 060,46
Lainat julkisyhteisöiltä	1 185 405,06	1 104 113,26
Saadut ennakot	2 192 116,51	1 195 106,82
Muut velat	-166 137,00	
Pitkäaikainen yhteensä	11 793 233,53	16 838 280,54

Lyhytaikainen

Lainat rahoitus- ja vakuutuslaitoksilta	8 141 538,50	1 700 000,00
Pitkäaikaisten lainojen lyhennysosuudet		2 538 599,26
Lainat julkisyhteisöiltä		
Saadut ennakot	32 300,00	1 625,00
Ostovelat	1 858 861,60	1 998 573,36
Muut velat	390 771,09	401 635,74
Siirtovelat	2 312 825,89	3 187 067,66
Lyhytaikainen yhteensä	12 736 297,08	9 827 501,02
VIERAS PÄÄOMA YHTEENSÄ	24 529 530,61	26 665 781,56
VASTATTAVAA YHTEENSÄ	42 424 100,70	48 984 951,58

Taseen tunnusluvut

Omavaraisuusaste	41,87	45,57
Suhteellinen velkaantuneisuus	56,21	59,47
Lainat € / asukas	2 902	3 218,00
Lainakanta 31.12	17 742 657	19 881 772
Lainasaamiset	2 069 883	509 183
Asukasmäärä	6 115	6 179

Taseesta laskettavat tunnusluvut kuvaavat kunnan omavaraisuutta, rahoitusvarallisuutta ja velkaisuutta.

Omavaraisuusaste, %

= $100 \times (\text{Oma pääoma} + \text{Poistoero ja vapaaehtoiset varaukset}) / (\text{Koko pääoma} - \text{Saadut ennakot})$ Omavaraisuusaste mittaa kunnan vakavaraisuutta, alijäämän sietokykyä ja sen kykyä selviytyä sitoumuksista pitkällä tähtäimellä. Omavaraisuuden hyvänä tavoitetasona voidaan pitää kuntatalouden keskimääräistä 70 %:n omavaraisuutta. 50%:n tai sitä alempi omavaraisuusaste merkitsee suurta velkaantuneisuutta.

Suhteellinen velkaantuneisuus, %

= $100 \times (\text{Vieras pääoma} - \text{Saadut ennakot}) / \text{Käyttötulot}$

Tunnusluku kertoo kuinka paljon kunnan käyttötuloista tarvittaisiin vieraan pääoman takaisinmaksuun.

Suhteellinen velkaantuneisuus on omavaraisuusastetta käyttökelpoisempi tunnusluku kuntien välisessä vertailussa, koska käyttöomaisuuden ikä, käyttöomaisuuden arvostus tai poistomenetelmä eivät vaikuta tunnusluvun arvoon. Suhteellinen velkaantuneisuus on koko kuntasektorilla ollut keskimäärin 30 %.

Mitä pienempi velkaantuneisuuden tunnusluvun arvo on, sitä paremmat mahdollisuudet kunnalla on selviytyä velan takaisinmaksusta tulorahoituksella.

Lainakanta 31.12.

= $\text{Vieras pääoma} - (\text{Saadut ennakot} + \text{Ostovelat} + \text{Siirtovelat} + \text{Muut velat})$

Kunnan lainakannalla tarkoitetaan korollista vierasta pääomaa

Lainasaamiset 31.12.

=Sijoituksiin merkityt jvk-lainasaamiset ja muut lainasaamiset

Lainasaamisilla tarkoitetaan pysyviin vastaaviin merkittyjä antolainoja kunnan omistamien ja muiden yhteisöjen investointien rahoittamiseen.

KITTILÄ-KONSERNI

<u>Kittilän kunnan konsernirakenne</u> Yhdistely konsernitilinpäätökseen	Kotipaikka	Kunnan omistus-%	Väh. osuus %	Väh.osuus euroa
<u>Tytäryhteisöt</u>				
Kiinteistö oy Kittilän Vuokratalot	Kittilä	100,00	0	
Kiinteistö Oy Levin Vuokratalot	Kittilä	51,00	49	123134
Kiinteistö Oy Kittilän Veitsikaira	Kittilä	100,00	0	
Asuntosäätiö Kittilä	Kittilä	100,00	0	
Kittilän Aluelämpö	Kittilä	96,67	3,33	20508
Oy Levi Ski Resort ltd	Kittilä	51,00	49	5201340
Levin Vesihuolto Oy	Kittilä	96,40	3,6	110815
Medi-Levi Oy	Kittilä	51,00	49	
Yht. 8				<u>5455797</u>

<u>Kuntayhtymät</u>		
Lapin Sairaanhoidopiiri	Rovaniemi	4,21
Kolpeneen palvelukeskuksen ky	Rovaniemi	3,34
Rovaniemen koulutus kuntayhtymä	Rovaniemi	5,46
Lapin Liitto	Rovaniemi	3,6
Ounastähti kehittämiskuntayhtymä	Rovaniemi	30,37
Lapin jätehuolto kuntayhtymä	Sodankylä	13,2
Yht. 6		

Ei yhdistellä konsernitilinpäätökseen	Kotipaikka	Kunnan omistus-%	Osuus omasta pääomasta 1000/eur	Osuus vieraasta pääomasta 1000/eur	Osuus voitosta/ tappiosta 1000/eur
<u>Osakkuusyhteisöt</u>					
		Kunta/koko konserni			
Kiinteistö Oy Kittilän Säästökuulma	Kittilä	34,7 %			
Rovakaira Oy	Rovaniemi	28 %	3764		663
Kyrön Vesihuolto	Enontekiö	33 %	47		1
Levin Magic Oy	Kittilä	43,7 %	360		-1
Levi Golf & country Club	Kittilä	24,77 %/42,95 %	2192		4
Levin Matkailu Oy	Kittilä	13,97 %/23,18 %	207	517	20
Yht. 7			<u>6570</u>	<u>517</u>	<u>687</u>

<u>Konsernin tunnusluvut</u>	2009	2010
Omavaraisuusaste	14,11	12,21
Suhteellinen velkaantuneisuus	221,84	211,45
Konsernin lainakanta 31.12./milj. €	66,6	58,71
Konsernin lainat € / asukas	10905	9501
Kunnan asukasmäärä	6115	6179

Konsernitulos

TULOSLASKELMA	1.1.-31.12.2009	1.1.-31.12.2010
Toimintatuotot	32 547 053,89	35 587 275,56
Toimintakulut	-55 769 013,13	-59 903 036,69
TOIMINTAKATE/JÄÄMÄ	-23 221 959,24	-24 315 761,13
Verotulot	18 870 608,20	20 480 623,23
Valtionosuudet	14 496 350,00	16 777 575,00
Rahoitustuotot ja -kulut		
Korkotuotot	97 170,84	44 750,32
Muut rahoitustuotot	430 575,35	186 034,43
Korkokulut	-2 166 216,56	-1 579 238,96
Muut rahoituskulut	-75 713,53	-59 163,83
Rahoitustuotot ja -kulut yhteensä	-1 714 183,90	-1 407 618,04
VUOSIKATE	8 430 815,06	11 534 819,06
Poistot ja arvonalentumiset		
Suunnitelman mukaiset poistot	-5 939 048,09	-7 415 568,62
Arvonalentumiset		
Poistot ja arvonalentumiset yhteensä	-5 939 048,09	-7 415 568,62
Satunnaiset erät	8 977,27	48 088,88
TILIKAUDEN TULOS	2 500 744,24	4 167 339,32
Tilinpäätössiirrot	-66 077,87	-1 895 398,51
Vähemmistöosuudet	-1 598,00	384,21
TILIKAUDEN YLI-/ALIJÄÄMÄ	2 433 068,37	2 272 325,02

Konserirahoituslaskelma

RAHOITUSLASKELMA JA SEN TUNNUSLUVUT	31.12.2009	31.12.2010
Varsinaisen toiminnan ja investointien kassavirta		
<i>Tulorahoitus:</i>		
+/- Vuosikate	8430815,06	11534819,06
+/- Satunnaiset tuotot ja kulut	8977,27	48088,88
+/- Tulorahoituksen korjaukset	-960050,41	-569465,38
	7479741,92	11013442,56
<i>Investoinnit:</i>		
- Käyttöomaisuus investoinnit	-18885110,44	-16382593,42
+ Rahoitusosuudet investointimenoihin	3045601,28	1269675,09
+ Käyttöomaisuuden myyntitulot	1542011,72	1478533,64
+ Pysyvien vastaavien myyntivoitot	903122,41	571851,86
= Vars. toim. ja investointien nettokassavirta	-13394375,03	-13062532,83
= Vars. toim. ja investointien nettokassavirta	-5914633,11	-2049090,27
Rahoitustoiminnan kassavirta		
<i>Antolainauksen muutokset:</i>		
- Antolainasaamisten lisäys	-30,25	-50626,19
+ Antolainasaamisten vähennys	2758266,19	1612404,28
	2758235,94	1561778,09
<i>Lainakannan muutokset:</i>		
+ Pitkäaikaisten lainojen lisäys	6184410,74	15233367,00
- Pitkäaikaisten lainojen vähennys	-5265456,40	-10695734,37
+/- Lyhytaikaisten lainojen muutos	-1065954,71	-6472339,33
	-147000,37	-1934706,70
<i>Lainakannan muutokset:</i>		
Oman pääoman muutokset	2073972,36	1906938,99
	2073972,36	1906938,99
<i>Muut maksuvalmiuden muutokset:</i>		
+/- Vaihto-omaisuuden muutos	-2362,66	102357,71
+/- Toimeksiantojen varojen ja pääomien muutos	-188056,37	-588368,32
+/- Pitkäaikaisten saamisten muutos	6728955,88	9127599,13
+/- Lyhytaikaisten saamisten muutos	-355560,48	1897380,47
+/- Korottomien pitkä- ja lyhytaikaisten velkojen muutos	-6366493,10	-8533870,88
	-183516,73	2005098,11
<i>Rahoitustoiminnan nettokassavirta</i>	4501691,20	3539108,49
	-1412941,91	1490018,22
Kassavarojen muutos	-1412941,91	1490018,22
Kassavarat 31.12.	4201735,63	5690826,54
Kassavarat 1.1.	5614677,54	4200808,32

Laskelmassa ei ole mukana Kittilän kunnan ja Kittilän tilapalveluliikelaoksen sisäisiä investointeja.

Konsernitase

VASTAAVAA	1.1.-31.12.2009	1.1.-31.12.2010
Pysyvät vastaavat		
<i>Aineettomat hyödykkeet</i>		
Aineettomat oikeudet	718 431,99	577 522,45
Muut pitkävaikutteiset menot	53 511,87	74 705,13
Ennakkomaksut		44 733,00
<i>Aineettomat hyödykkeet</i>	<i>771 943,86</i>	<i>696 960,58</i>
<i>Aineelliset hyödykkeet</i>		
Maa- ja vesialueet	9 368 762,94	9 465 411,34
Rakennukset	48 235 108,25	52 635 189,78
Kiinteät rakenteet ja laitteet	8 016 908,22	11 280 354,15
Koneet ja kalusto	18 439 890,43	18 213 796,80
Muut aineelliset hyödykkeet	3 464 687,24	3 275 240,14
Ennakkomaksut ja keskeneräiset hank.	6 063 107,81	3 412 416,54
<i>Aineelliset hyödykkeet yhteensä</i>	<i>93 588 464,89</i>	<i>98 282 408,75</i>
<i>Sijoitukset</i>		
Osakkeet ja osuudet	11 182 600,45	11 192 659,84
Muut lainasaamiset	250 998,71	196 115,94
Muut saamiset	2 355,23	1 277,62
<i>Osakkeet ja osuudet yhteensä</i>	<i>11 435 954,39</i>	<i>11 390 053,40</i>
<i>Pysyvät vastaavat yhteensä</i>	<i>105 796 363,14</i>	<i>110 369 422,73</i>
<i>Toimeksiantojen varat</i>	<i>885 275,29</i>	<i>1 067 845,68</i>
<i>Vaihto-omaisuus</i>	<i>750 689,96</i>	<i>648 331,65</i>
<i>Saamiset</i>		
Pitkäaikaiset saamiset	915 820,57	21 000,00
Lyhytaikaiset saamiset	5 684 691,14	6 392 717,04
<i>Saamiset yhteensä</i>	<i>6 600 511,71</i>	<i>6 413 717,04</i>
<i>Rahoitus arvopaperit</i>	<i>342 915,00</i>	<i>1 410 219,93</i>
<i>Rahat ja pankkisaamiset</i>	<i>3 858 820,63</i>	<i>4 280 606,61</i>
VASTAAVAA YHTEENSÄ	118 234 575,73	124 190 143,64

VASTATTAVAA	1.1.-31.12.2009	1.1.-31.12.2010
<i>Oma pääoma</i>		
<i>Peruspääoma</i>	11 383 718,29	11 273 826,03
<i>Muut omat rahastot</i>	5 292 689,09	3 881 539,03
<i>Edellisten tilikausien yli-/alijäämä</i>	6 910 164,37	10 234 299,76
<i>Tilikauden yli-/alijäämä</i>	2 433 066,37	3 271 574,76
<i>Oma pääoma yhteensä</i>	26 019 638,12	28 661 239,58
<i>Vähemmistöosuudet</i>	5 963 631,00	5 955 316,10
<i>Poistoero ja vapaaehtoiset varaukset</i>		
<i>Poistoero</i>	4 028 118,54	4 074 277,69
<i>Vapaaehtoiset varaukset</i>	2 462 852,09	4 246 354,77
<i>Poistoero ja vapaaehtoiset varaukset yhteensä</i>	6 490 970,63	8 320 632,46
<i>Pakolliset varaukset</i>		
<i>Eläkevaraukset</i>	17 970,00	17 477,22
<i>Muut pakolliset varaukset</i>	258 742,00	261 359,33
<i>Pakolliset varaukset</i>	276 712,00	278 836,55
<i>Toimeksiantojen pääomat</i>	539 197,89	615 620,16
<i>Vieras pääoma</i>		
<i>Pitkäaikainen korollinen</i>	46 860 612,09	50 758 630,17
<i>Liittymismaksut ja muut velat</i>	7 591 812,13	8 912 732,26
<i>Lyhytaikainen korollinen</i>	12 231 417,61	7 950 798,30
<i>Lyhytaikainen koroton</i>	12 260 584,28	12 736 338,06
<i>Vieras pääoma yhteensä</i>	78 944 426,11	80 358 498,79
VASTATTAVAA YHTEENSÄ	118 234 575,75	124 190 143,64

Taseen vastattavaa-puolelle kirjattu v. 2009 ed. tilikausien voitosta/tappiosta vähemmistöosuuteen 5463728 euroa.

Vuoden 2010 vähemmistö osuus 5455797 euroa

TILINPÄÄTÖKSEN LIITETIEDOT

Tilinpäätöksen liitetietoja koskevat säännökset ja ohjeet

Liitetietojen sisällöstä on säädetty pääosin kirjanpitolaissa ja -asetuksessa. Tilinpäätöksen liitetietojen tarkoituksena on täydentää laskelmien muodossa esitettyä tilinpäätösinformaatiota oikeiden ja riittävien tietojen antamiseksi toiminnan tuloksesta ja taloudellisesta asemasta.

Kunnan, joka tytäryhteisöineen muodostaa kuntakonsernin, tulee laatia ja sisällyttää tilinpäätökseensä konsernitilinpäätös. Konsernitilinpäätös laaditaan konserniyhteisöjen taseiden ja tuloslaskelmien sekä niiden liitetietojen yhdistelmänä. Konsernitilinpäätökseen sisällytetään lisäksi konsernin rahoituslaskelma, jossa annetaan selvitys kuntakonsernin varojen hankinnasta ja niiden käytöstä tilikauden aikana.

Liitetietojen ryhmittely

Kunnan tilinpäätöksen liitetiedot ryhmitellään tilinpäätöksessä tilinpäätöksen laatimista, tuloslaskelmaa, taseen vastaavia ja vastattavia, vakuuksia ja vastuusitoumuksia, henkilöstöä ja konsernitilinpäätöstä koskeviin liitetietoihin.

Tilinpäätöksen laatimista koskevat liitetiedot

Kunnan tilinpäätöksen laatimista koskevat liitetiedot

Arvostus- ja jaksotusperiaatteet ja –menetelmät sekä jaksotusperiaatteet ja menetelmät:

Pysyvien vastaavien aineettomat ja aineelliset hyödykkeet on merkitty taseeseen hankintamenoon vähennettynä suunnitelman mukaisilla poistoilla ja investointimenoihin saaduilla rahoitusosuuksilla. Suunnitelman mukaiset poistot on laskettu ennalta laaditun poistosuunnitelman mukaisesti.

Vaihto-omaisuus on merkitty taseeseen hankintamenoa tai sitä alempaan arvoon.

Rahoitusomaisuus on merkitty taseeseen nimellisarvoon tai sitä alempaan todennäköiseen arvoon.

Tuloslaskelmaa koskevat liitetiedot

Toimintatuotot tehtäväkokonaisuuksina:

Euroa	Kunta 2009	Kunta 2008
Keskusvaalilautakunta	9 127,60	
Yleishallinto	581 705,35	464257,01
Sosiaali- ja terveyslautakunta	2 363 326,56	2044860,14
Koululautakunta	162 632,14	135364,41
Vapaan siv.työn ltk	230 927,03	158467,28
Tekninen ltk	1 263 306,03	3179832,79
Rakennuslautakunta	262 998,46	318621,19
Kunta yht.	4 874 023,17	6301402,82
Tilapalveluliikelaitos	4 344 124,15	
Ravintopalveluliikelaitos	1 553 431,08	
Kunta+liikelaitokset yht.	10 771 578,40	6301402,82
eliminoinnit yhteensä	-4 456 713,60	
Kunta eliminoitu	6 314 864,80	6301402,82

Teknisen toimen toimintatuotot kasvoivat vuonna 2010 maankäyttösopimusten mukaisten maksujen kirjauskäytännön muutoksesta johtuen 1555198,79 euroa. Maksut kirjattu aikaisemmin virheellisesti investointituloksi.

Selvitys suunnitelman mukaisten poistojen perusteista

Poistot tase-erittäin	2 009,00	2008
Aineettomat oikeudet	143 196,59	103482,44
Rakennukset	535 524,66	542651,42
Kiinteät rakenteet ja laitteet	726 750,88	913879,94
Koneet ja kalusto	323 608,26	219849,72
Poistot muista aineellisista hyöd.		64490,00
Poistot yhteensä:	1 729 080,39	1844353,52

Suunnitelman mukaiset poistot on laskettu pysyvien vastaavien hyödykkeiden taloudellisen käyttöiän mukaisina tasapoistoina alkuperäisestä hankintahinnasta. Valtion rahoitusosuudet on vähennetty. Poistojen laskeminen on aloitettu hankintaa seuraavan kuukauden alusta.

Käyttöomaisuusryhmät:		
Aineettomat hyödykkeet:		
Aineettomat oikeudet	tasapoisto	5 v.
Atk-ohjelmistot	tasapoisto	3 v.
Muut pitkävaikutteiset menot	tasapoisto	3 v.
Aineelliset hyödykkeet:		
Maa- ja vesialueet	Ei poistoa	
Kadut, tiet, torit, puistot	mjpoisto	10 %
Muut maa- ja vesirakenteet	mjpoisto	20 %
Koneet ja kalusto 3 v.	tasapoisto	3 v.
Koneet ja kalusto 5 v.	tasapoisto	5 v.
Koneet ja kalusto 10 v.	tasapoisto	10 v.

Selvitys oman pääoman muutoksesta:

Edellisten tilikausien yli-/alijäämä

Saldo 31.12.2009 lopussa 2 325 191,02

Oikaistu maankäyttö sopimusten mukaisia
maksuja seuraavasti, korottaen ao. vastatilejä
taseen vastaavaa puolella:

1 889 530,34

Saldo 31.12.2010 tilinpäätöksessä 4 214 721,36

Selvitys poistoeron muutoksesta:

Poistoero:

Saldo 31.12.2009 lopussa 328 637,58

poistot Levin kadut 1.1.2010-31.12.2010 -29 500,00

Saldo 31.12.2010 tilinpäätöksessä 299 137,58

Selvitys investointivarauksen muutoksesta:

Investointivaraukset:

Saldo 31.12.2009 lopussa 2 400 000,00

- Palvelutalon rakentaminen 1 500 000,00

- Sirkan koulu 700 000,00

- Monitoimihalli 200 000,00

- Palvelutaloon tehdyn varauksen muutos -1 500 000,00

Uudet varaukset:

Kirkonkylän kadut 1 100 000,00

Levin ydinkeskusta 250 000,00

Tunturitien peruskorjaus 335 000,00

Levin pääkatujen liikennejärjestelyiden muutokset 570 000,00

Akanrovan kadut II ja III vaiheet 700 000,00

Akanrovan kevyen liikenteen väylä 330 000,00

Saldo 31.12.2010 tilinpäätöksessä 4 185 000,00

TASETTA KOSKEVAT LIITETIEDOT

Kittilän kunta

Taseen vastaavia koskevat liitetiedot

Pysyvien vastaavien hyödykkeet	Aineettomat hyödykkeet			Yhteensä
	Aineettomat oikeudet	Atk- ohjelmistot	Muut pv- menot	
Poistamaton hankintameno 1.1.	216023,49	150405,41	7431,96	373860,86
Lisäykset tilikauden aikana	69682,53	18223,34		87905,87
Rahoitusosuudet tilikaudella				
Vähennykset tilikauden aikana				
Siirrot erien välillä				
Tilikauden poisto	-141137,60	-55527,55	-2477,28	-199142,43
Arvonlennukset ja niiden pal.				
Poistamaton hankintameno 31.12.	144568,42	113101,20	4954,68	262624,30
Arvonkorotukset				
Kirjanpitoarvo 31.12.2009	144568,42	113101,20	4954,68	262624,30

Kittilän kunta

Taseen vastaavia koskevat liitetiedot

Pysyvien vastaavien hyödykkeet	Aineelliset hyödykkeet			
	Maa-alueet	Kiinteät rak. ja laitteet	Johtoverk. ja laitteet	Muut kiint. rak. ja laitteet
Poistamaton hankintameno 1.1.	5131248,91	6619928,28	101516,29	21361,25
Lisäykset tilikauden aikana	205096,14	4243420,19		64774,43
Rahoitusosuudet tilikaudella				
Vähennykset tilikauden aikana	-26354,00	-81221,70		
Siirrot erien välillä				
Tilikauden poisto		-990973,98	-20303,26	-6970,98
Arvonlennukset ja niiden pal.				
Poistamaton hankintameno 31.12.	5309991,05	9791152,79	81213,03	79164,70
Arvonkorotukset				
Kirjanpitoarvo 31.12.2010	5309991,05	9791152,79	81213,03	79164,70

Kittilän kunta

Taseen vastaavia koskevat liitetiedot

Pysyvien vastaavien hyödykkeet	Aineelliset hyödykkeet			Yhteensä
	Koneet ja kalusto			
Poistamaton hankintameno 1.1.	500441,42			12374496,15
Lisäykset tilikauden aikana	311036,49			4824327,25
Rahoitusosuudet tilikaudella	-7143,00			-7143,00
Vähennykset tilikauden aikana				-107575,70
Siirrot erien välillä				0,00
Tilikauden poisto	-254699,31			-1272947,53
Arvonlennukset ja niiden pal.				0,00
Poistamaton hankintameno 31.12.	549635,60			15811157,17
Arvonkorotukset				0,00
Kirjanpitoarvo 31.12.2010	549635,60			15811157,17

Kittilän kunta

Taseen vastaavia koskevat liitetiedot

Pysyvien vastaavien hyödykkeet	Osakkeet ja osuudet				
	Osakkeet kons.yht.	Osakkeet om.yhteisöissä	Kuntayht. osuudet	Muut os. ja osuudet	Yhteensä
Poistamaton hankintameno 1.1.	3898033,03	2195748,14	2022614,42	508248,63	17249289,04
Lisäykset tilikauden aikana	3427188,47			354,96	3427543,43
Rahoitusosuudet tilikaudella					
Vähennykset tilikauden aikana					
Siirrot erien välillä					
Tilikauden poisto					
Arvonalennukset ja niiden pal.					
Poistamaton hankintameno 31.12.	7325221,50	2195748,14	2022614,42	508603,59	12052187,65
Arvonkorotukset					
Kirjanpitoarvo 31.12.2010	7325221,50	2195748,14	2022614,42	508603,59	12052187,65

101c)

LAINASAAMISET

1233	Lainasaamiset tytäryhteisöiltä	1.1.2010	lis./väh.	31.12.2010
	Kiint. Oy Kittilän vuokratalot	1505817,42	-1505817,42	0,00
	Asuntosäätiö	247306,32		247306,32
	Kiint. Oy Kittilän Veitsikaira	65761,48		65761,48
		1818885,22	0,00	313067,80
1236	Lainasaamiset muilta	1.1.2010	lis./väh.	31.12.2010
	Kittilän Vanhustenkotiyhdistys	24219,01		24219,01
	Kittilän Vanhustenkotiyhdistys	6453,38		6453,38
		30672,39	0	30672,39
	As. Oy Kittilän Laitatie	6950,38		6950,38
	Tepaston vanhustentalot	11268,6		11268,6
	Tepaston vanhustentalot	10244,85		10244,85
	Tepaston vanhustentalot	6054,45		6054,45
	Tepaston vanhustentalot	4204,71		4204,71
	Tepaston vanhustentalot	12000,00		12000
		43772,61	0,00	43772,61
	Alakylän vanhustentalot	30273,85		30273,85
	Alakylän vanhustentalot	25228,22		25228,22
	Alakylän vanhustentalot	10548,78		10548,78
	Alakylän vanhustentalot	11941,36		11941,36
	Alakylän vanhustentalot	6727,55		6727,55
	Alakylän vanhustentalot	24000,00		24000
	Alakylän vanhustentalot	6000,00		6000
		114719,76		114719,76
	Kiint. Oy Levin Galleria/R. Niemelä	54882,77	-54882,77	0
	Yhteensä	250997,91	-54882,77	196115,14
	Lainasaamiset yhteensä	2069883,13	-54882,77	509182,94

**KÄYTTÖOMAISUUSARVOPAPERIT JA MUUT
PITKÄAIKAISET SIOITUKSET**

Osakkeet ja osuudet

	1.1.2010	lis./väh.	31.12.2010
1203 <u>Kuntayhtymäosuudet</u>			
Lapin sairaanhoitopiiri	872415,42		872415,42
Murolan sairaala	61772,74		61772,74
Kemijärven aluesairaala	2510,84		2510,84
Lapin erityishuoltopiiri	79209,65		79209,65
Roin ammattikoulutuksen ky	246857,17		246857,17
Lapin liitto	9748,60		9748,60
Ounastähti-kehittämiskuntayhtymä	607400,00		607400,00
Lapin jätehuolto ky	142700,00		142700,00
	2022614,42	0,00	2022614,42
1201 <u>Tytäryhteisöosakkeet ja osuudet</u>			
Kittilän vuokratalot	758801,66	1917188,47	2675990,13
Kittilän aluelämpö	243872,15		243872,15
Oy Levi Ski Resort / Levin Hissit	1260187,00	10000,00	1270187,00
Kiint. Oy Levin vuokratalot	111172,22		111172,22
Levin vesihuolto	1422000,00	1500000,00	2922000,00
Medi-Levi Oy	102000,00		102000,00
	3898033,03	3427188,47	7325221,50
1205 <u>Osakkuusyhteisöosakkeet ja -osuudet</u>			
Rovakaira Oy	47456,06		47456,06
Kiint. Oy Kittilän säästökulma	267899,82		267899,82
Kyrön vesihuolto	840,94		840,94
As. Oy Välilukka	50021,44		50021,44
Levi Magic Oy	336375,85		336375,85
Levi Food Oy	83154,03		83154,03
Lapin Informaatioteknologia Oy	10000,00		10000,00
	795748,14	0,00	795748,14
1207 <u>Yhteisyhteisöosakkeet ja -osuudet</u>			
Levin luontokeskus	1400000,00		1400000,00
	1400000,00	0,00	1400000,00

1208 Muut osakkeet ja osuudet	1.1.2010	lis./väh.	31.12.2010
Lapin urheiluopistosäätiö	168,18		168,18
Oulun diakonissal. syöpäosasto	2018,26		2018,26
Lapin kauppaoppilaitos	84,09		84,09
Lapin matkailu	2388,27		2388,27
Norinter	1143,68		1143,68
Pohjolan osuuspankki	100,00		100,00
Kittilä tv-antenniosk.	403,65		403,65
Vakuutusyhtiö Sampo	6,73		6,73
Ekokem Oy	672,75		672,75
Kuntien Asuntoluotto Oy	5236,23		5236,23
Levin Matkailu	4204,74		4204,74
Levin matkailukeskus	301392,76		301392,76
Metsäliitto	4229,21	354,96	4584,17
Levi Golf & Country Club Oy/A-osakke	110000,00		110000,00
Levi Golf & Country Club Oy/K-osakke	75000,00		75000,00
Lapin markkinointi	1200,00		1200,00
	508248,55	354,96	508603,51
1131 OSAKKEET JA OSUDET YHT.	8624644,14		12052187,57



Kittilän kunta

Valtatie 15, 99100 Kittilä, puh. 0400 316 500, faksi 016 642 256, kirjasto@kittila.fi

KITTI LÄN KUNNAN TILAPALVELULIIKELAITOS
TASEKIRJA 31.12.2010

702



Sisällys

1. Johtajan katsaus.....	3
2. Organisaatio	4
3. Toiminta.....	6
3.1 Kiinteistöjen kunnossapito.....	6
3.2 Kiinteistöhoito.....	6
3.3 Siivous.....	7
3.4 Investoinnit.....	8
3.5 Kustannus- ja tuloseuranta.....	8
4. Sisäinen valvonta ja riskien hallinta	9
5. Toiminnallisten tavoitteiden toteutuminen	9
6. Tilinpäätös ja tunnusluvut.....	10
6.1 Tuloslaskelma	11
6.2 Rahoituslaskelma.....	12
6.3 Tase 31.12.2010	13
6.4 Tasetta koskevat liitetiedot	15
6.5 Luettelo käytetyistä kirjanpito-kirjoista	16
6.6 Luettelo tositelajeista.....	16
7. Kittilän kunnan Tilapalveluliikelaitoksen vuoden 2010 tilinpäätöksen hyväksyminen.....	17
Tilintarkastusmerkintä.....	18



1. Johtajan katsaus

Vuosi 2010 oli Tilapalveluliikelaitoksen toinen toimintavuosi.

Tilapalveluliikelaitoksen operoitavaksi tulivat tilivuoden aikana 32 asunnon Palvelutalo Koivukoti ja Levin paloasema. Tilikaudella kunta myi asuintalo Kivikodan Kittilän Vuokratalot Oy:lle.

Tilikauden lopussa omina kohteina oli 56 rakennusta, joissa oli yhteensä 45 534 m². Palveluja myytiin omien kohteiden lisäksi 30 kohteelle. Kunnan itsensä tarvitsemien hallinto-, koulu-, sosiaali- ja vapaa-ajan tilojen lisäksi asuntoja ja teollisuustiloja oli vuokralla 204 kpl.

Tilikausi näyttää ylijäämää 213 344 €, talousarviossa arvioitiin tulokseksi 60 220 €.

Talousarviossa ennakoitiin kunnalle maksettavaksi poistoja 56 701 € ja korkoja 57 682 €, yht. 114 383 €, enemmän kuin todellisuudessa maksettiin. Tämän lisäksi talousarviossa ei huomioitu terveyskeskuksen investointivarauksen 72 580 € purkamista.

Kunta on perinyt Tilapalveluliikelaitokselta korot vuoden alun tasearvon mukaan.

Vanhojen poistosuunnitelmien mukaan perityissä jäähallin vuokrissa on peritty poistoja 62 450,48 € todellisia poistoja enemmän. Vastaava määrä 2009 vuodelta on 68 614,60 €. Jotta asia saataisiin päiväjärjestykseen, tulee liikaa perityn vuokran määrä tulouttaa kunnalle takaisin, yhteensä 131 065 €.

Tulevaisuuden haasteet edelleen kehittämisessä tulevat olemaan kiinteistöjen energiakulutuksen pienentäminen, ennakoiva kustannustehokas kunnossapito ja hoitokustannusten oikea mitoitus.

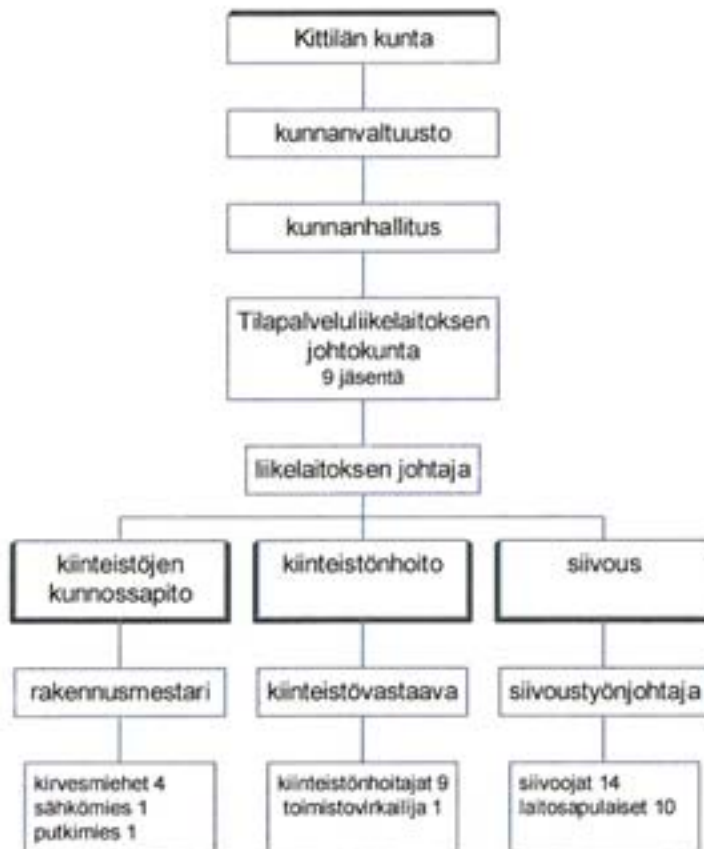
Kunnan määräysvallassa/omistuksessa olevat asunto-osakeyhtiöt ostavat Tilapalveluliikelaitokselta siivous- ja talonmiespalvelut. Asunto-osakeyhtiöissä toteutetaan pitkälle samaa hallinnollista työtä kuin Tilapalveluliikelaitoksessa, jossa myös ulkopuolelle vuokrattavien kohteiden määrä on merkittävä. Em. liittyen kunnan tulisi selvittää kunnan asuntoyhtiöiden ja Tilapalveluliikelaitoksen yhteistyön syventämistä myös hallinnollisella puolella. Tavoitteena tulisi olla "yhden luukun periaate".



2. Organisaatio

Kittilän kunnan Tilapalveluliikelaitos kunnallisena liikelaitoksena vastaa kunnan omistuksessa ja hallinnassa olevista rakennetuista kiinteistöistä ja toimitiloista, rakennusomaisuuden kehittämisestä, toimitilojen ylläpidosta sekä vuokrauksesta kunnan eri toimintojen käyttöön ja ulkopuolisille.

Tilapalveluliikelaitoksen johtokunta vastaa toiminta-ajatuksen sekä kunnanvaltuuston määrittämien toiminnallisten ja taloudellisten tavoitteiden toteuttamisesta. Se ohjaa ja valvoo rakennetun kiinteistö- ja tilaomaisuuden tuottavuutta ja tehokasta käyttöä. Tilapalveluliikelaitoksen toiminta on jaettu kiinteistöjen kunnossapidon, kiinteistönhoidon ja siivouksen toiminta-alueisiin. Jokaisella toiminnallisella alueella on vastuuhenkilö, joka vastaa käytännön toiminnasta (hankinnat, irtaimisto, työvuoro-, päivystys- ja vuosilomajärjestelyt, talouden seuranta, talousarviot, työturvallisuus ja oman sektorin laskujen tarkastus).



Kuva 1. Tilapalveluliikelaitoksen organisaatio.



Tilapalveluliikelaitoksen johtokunnan kokoonpano:

varsinaiset jäsenet:

Similä Risto, pj.
Jatkola Timo, vpj.
Fagerholm Raili
Holck Eino
Kuusela Mika
Kuusisto Hille
Marttila Outi
Myllyälho Piia
Pääkkölä Eveliina

henkilökohtaiset varajäsenet:

Jesiöjärvi Virpi
Molkoselkä Vilho
Huikuri-Kujala Helena
Ranta Urpo
Jokela Ville
Patakangas Torsti
Toivola Juha
Partio Leena
Köngäs Ilona

Liikelaitoksen johtaja:
Rakennusmestari:
Kiinteistövastaava:
Siivoustyönjohtaja:

Kurula Lauri, tekninen johtaja
Hettula Lauri, vs. rakennusmestari
Poikela Ilkka, kiinteistövastaava
Rantaeskola Eija, siivoustyönjohtaja



3. Toiminta

Tilapalveluliikelaitoksen johtokuntana toimiva tekninen lautakunta kokoontui yhdeksän kertaa. Kokouksissa käsiteltiin yhteensä 136 asiaa.

Liikelaitoksen henkilöstö osallistui vuoden aikana seuraaviin koulutuksiin.

osallistuja	koulutus	pv
rakennusmestari	* korjaus- ja energia-avustus	1
	* oppilaitoksen rakentamisen hankeprosessi	1
siivoustyönjohtaja	* hygienia/yleistyöaika/ym. siivouskoul.	6
toimistovirkailija	* Sepa	1
	* asianhallintajärjestelmä	1
kiinteistöhoitajat (3)	* paloilmoitinlaite/Sprinkler	1

3.1 Kiinteistöjen kunnossapito

Kiinteistön kunnossapidon alueella eri kiinteistöissä suoritettiin tavanomaisia korjaus- ja vuosihuoltotöitä (mm. äänieristyksiä, lvi- ja irtokalusteiden korjauksia, pintamaalauksia, mattotöitä).

Vakituisen henkilöstön (6) lisäksi kiinteistöjen kunnossapidon alueella työskenteli määräaikaisena 2 henkilöä yhteensä 0,56 henkilötyövuotta.

3.2 Kiinteistöhoito

Kiinteistöhoitoon henkilöresursseja käytettiin sekä omien rakennusten tavanomaisiin kiinteistöhoitotöihin että myytävien kiinteistöhoitopalveluiden tuottamiseen. Kiinteistöhoitopalveluita myytiin Kittilän Vuokratalot Oy:lle, Kiinteistö Oy Levin Vuokrataloille, Kiinteistö Oy Veitsikairalle, Asuntosäätiö Kittilälle ja Kittilän Vanhustenkotiyhdistys ry:lle.

	1.1.2009	31.12.2009	31.12.2010
omat kohteet (rakennukset)	49	55	56
palvelujen myyntikohteet	29	29	30
yhteensä kpl	78	84	86



Kiinteistönhoidon alueella vakituisen henkilöstön (9 hlö) lisäksi työskenteli kunnan työllistämistöiden palkkatuella työllistettynä yhteensä 8 henkilöä/2,92 htv. Lisäksi 2 henkilöä/0,13 htv suoritti kiinteistönhoidon ammattitutkinnon työharjoittelun.

Lisäystä rakennuskantaan tuli yhteensä n. 2 440 m². Levin paloasema (954 m²) valmistui 30.6.2010. Terveyskeskuksen keittiön ja ruokasalin laajennus sekä palvelutalo Koivukoti (2 157 m²) valmistuivat 28.9.2010. Kittilän kunta myi vuokratalo Kivikodan (670 m²) 1.12.2010 Kittilän Vuokratalot Oy:lle.

	1.1.2009		31.12.2009		31.12.2010	
	kpl	m ²	kpl	m ²	kpl	m ²
hallintorakennukset	1	2 421	1	2 421	1	2 421
sosiaalitoimen rakennukset	15	9 702	17	11 294	18	13 451
koulutoimen rakennukset	9	14 063	9	14 063	9	14 063
vapaa-ajan rakennukset	5	4 556	5	4 556	5	4 556
asuinrakennukset	11	4 677	16	6 135	15	5 465
muut rakennukset	8	4 925	7	4 625	8	5 579
yhteensä	49	40 344	55	43 094	56	45 534

Kiinteistönhoidon toiminta-alue vastaa myös rakennusten ja huoneistojen vuokrahallinnasta. Vuokrahallinnassa hyödynnettiin Haahtela-kehitys Oy:n Kiinteistötietojärjestelmää. Järjestelmän avulla kunnan toimintojen käytössä olevien rakennusten ja tilojen lopulliset kustannukset kohdistettiin käyttäjille käytettävien tilojen suhteessa. Järjestelmässä ylläpidettiin rakennus-, tila- ja käyttäjätietoja sekä vuokrasopimus- ja laskutustietoja.

	1.1.2009	31.12.2009	31.12.2010
asuinhuoneistot	66	111	111
palveluasunnot	44	44	72
teollisuustilat	11	11	11
asuntolahuoneet	10	10	10
yhteensä kpl	131	176	204

Vuokrantarkistuksia suoritettiin remontoitujen asuntojen (Kaukosen koulun asunto nro 8, Könkään koulun asunto nro 7) sekä Peltihallin tilojen osalta.

3.3 Siivous

Siivouspalvelu piti sisällään kunnan käytössä olevien kiinteistöjen puhtaanapidon ja ulko- ja sisätilojen myydyt siivouspalvelut. Siivottavia kiinteistöjä oli yhteensä 53 kpl. Kiinteistöt sijaitsivat kirkonkylällä ja sivukylissä. Vakituista siivoushenkilöstöä oli 24 ja määräaikaisena kunnan työllistämistöiden palkkatuella työllistettynä 1 henkilö/0,56 htv. Osa siivouspalveluista ostettiin yrityksiltä (n. 1 750 tuntia).



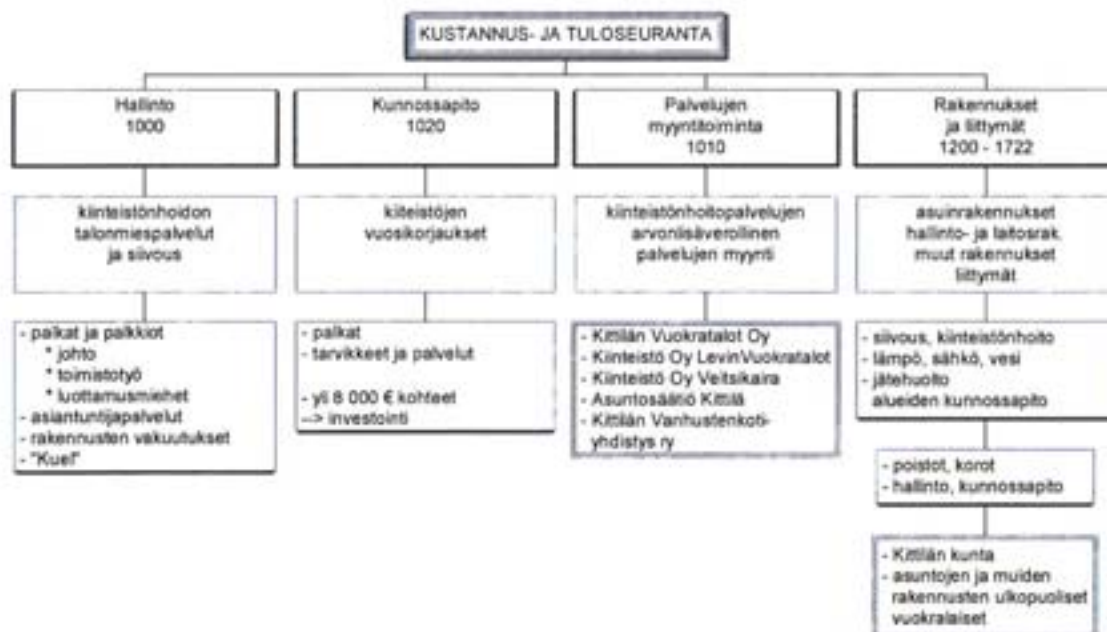
3.4 Investoinnit

Tilapalveluliikelaitoksella ei ollut investointeja. Kunta suoritti tarvittavat investoinnit ja luovutti ne valmiina velaksi liikelaitokselle. Tilapalveluliikelaitos suoritti niistä kunnalle poiston verran lyhennystä ja velalle korkoa Kittilän kunnan velkojen keskimääräisen koron mukaan.

3.5 Kustannus- ja tuloseuranta

Tilapalveluliikelaitoksen kustannus- ja tuloseuranta on jaettu eri pääluokkiin; hallinto, kunnossapito, palvelujen myyntitoiminta ja rakennukset/liittymät. Kustannuksia ja tuloja seurataan kustannuspaikoittain. Seuranta tehostetaan ja monipuolistetaan kiinteistönhoidon, rakennusten, vuosikorjausten ja siivouksen tunnisteilla. Lopulliset rakennusten kustannukset sisältävät ylläpitokustannusten lisäksi erikseen seurattavat hallinnon kustannukset ja kunnossapidon vuosikorjauskustannukset sekä vuotuiset poistot ja korot. Poistettavalle summalle laskettavana korkona käytetään tarkasteltavan vuoden talousarvion laatimishetkellä voimassa ollutta Kittilän kunnan velkojen keskimääräistä korkoa.

Kunnan toimintoihin vuokrattavien rakennusten ja tilojen vuokrat peritään käyttäjiltä talousarviossa esitettyjen ennakoitujen lopullisten rakennusten kustannusten mukaisesti. Ulkopuolisille vuokrattavien asuntojen ja muiden rakennusten vuokrat peritään vuokrasopimusten mukaisesti. Pääoman korkona käytetään 4,5 % laskettuna rakennuksen nykyarvosta. Palvelutalo Koivukodin asuntojen pääomavastike määräytyy Asumisen rahoitus- ja kehittämiskeskus ARA:n lyhennysten ja koron laskentaperusteiden mukaisesti.



Kuva 3. Tilapalveluliikelaitoksen kustannus- ja tuloseuranta



4. Sisäinen valvonta ja riskien hallinta

Tilapalveluliikelaitoksen sisäisen valvonnan avulla pyritään hallitsemaan sekä tunnistamaan ja ennaltaehkäisemään toiminnan riskejä. Valvonnan järjestely perustuu Kittilän kunnan hallintosääntöön, kunnanhallituksen hyväksymään sisäisen valvonnan ohjeeseen ja Tilapalveluliikelaitoksen johtosääntöön sekä kunnanhallituksen ja johtokunnan määrittelemiin toimintasääntöihin, joissa on määritelty mm. kunnallisten ilmoitusten tiedottaminen, tilaajavastuulain noudattaminen, toimielinten ja viranhaltijoiden vastuut, nimenkirjoitus- ja laskujen hyväksymisoikeudet.

Sisäinen valvonta on osa johtamista, mutta se on myös osa normaalia jokapäiväistä työtä. Tilapalveluliikelaitoksen koko organisaatio vastaa kukin omalta osaltaan lakien, sääntöjen ja ohjeiden noudattamisesta tehtävissään.

Riskit ovat ennalta tarkoin määrittelemättömiä tai tiedostamattomia olemassa olevia vaaratekijöitä. Riskistä ei voi tietää milloin ja miten se tulee kohdattavaksi. Olemassa olevia omaisuuteen ja henkilöstöön kohdistuvia tiedostettuja vaaratekijöitä ja riskejä ovat mm.:

- ikääntynyt rakennuskanta
- kiinteistöjen ikääntyneet sähkö-, vesi-, viemäri-, ilmanvaihto- ja lämmitysjärjestelmät
- energian hinnan vaihtelut
- luonnon aiheuttamat vaarat, esim. tulva, myrskyt
- ilkiä
- henkilöstön sijaistarve

Tilapalveluliikelaitos on varautunut riskeihin mm. sisäisen valvonnan avulla ja vakuutusilla. Henkilöstölle on järjestetty koulutusta.

5. Toiminnallisten tavoitteiden toteutuminen

Kittilän kunnanvaltuuston asettaman toiminnan tavoitetason arviointikriteerinä oli kunnalle tilitettävä korko 345 340 € ja velan lyhennys poistojen verran 714 190 €. Vuonna 2010 kunta peri korkoa 287 657,56 € ja velan lyhennystä poistojen verran 657 489,13 €.



6. Tilinpäätös ja tunnusluvut

Tuloslaskelmaosan toteutuminen:

	toteuma 2009	TA 2010	toteuma 2010	tot-%
toimintatuotot	4 344 124	4 303 300	4 417 869	102,7
toimintakulut	-3 308 670	-3 183 550	-3 331 342	104,6
toimintakate/jäämä	1 035 454	1 119 750	1 086 527	97,0
rahoitustuotot ja -kulut	-428 833	-345 340	-288 275	83,5
vuosikate	606 620	774 410	798 253	103,1
poistot ja arvonalentumiset	-545 523	-714 190	-657 489	92,1
tilikauden tulos	61 097	60 220	140 764	233,7
varausten ja rahastojen muutos	72 580		72 580	-100
tilikauden yli-/alijäämä	133 677	60 220	213 344	354,3

Kittilän kunnan velkojen keskimääräinen korko oli 2,81 % vuoden 2010 talousarvion laadintahetkellä.

Taseessa pysyviin vastaaviin kuuluvat rakennusomaisuuden hankintamenot on jaksotettu kuluvan tilikauden kuluksi ennalta laaditun rakennuskohtaisen poistosuunnitelman mukaisesti. Poistoaikoina käytetään:

rakennus	poistomenetelmä	poistoaika/v
hallinto- ja laitosrakennukset	tasapoisto	30
asuinrakennukset	tasapoisto	30
muut rakennukset	tasapoisto	15
koneet ja kalusto	tasapoisto	3-5

Tilikauden poistot olivat yhteensä 657 489 €.

Tilapalveluliikelaitoksen tilikauden 2010 tulos on 140 764 €. Terveyskeskuksen saneeraukseen liittyvän investointivarausten purkamisesta johtuvaa poistoeroa on tuloutettu 72 580 €, joten tilikauden ylijäämä on 213 344 €. Tilapalveluliikelaitoksen johtokunta esittää tilikauden ylijäämän 2010 siirtämistä yli-/alijäämä tilille, josta vuoden 2011 aikana kunnalle tuloutetaan 131 065 € (jäähallin ylivuokrat 2009 ja 2010).



6.1 Tuloslaskelma

	1.1.-31.12.2009	1.1.-31.12.2010
Toimintatuotot		
Myyntituotot	244 864,79	431 913,09
Maksutuotot	315 375,78	73 439,56
Tuet ja avustukset	117 590,00	320,00
Muut toimintatuotot	3 666 293,58	3 912 197,01
Toimintatuotot	4 344 124,15	4 417 869,66
Toimintakulut		
Henkilöstökulut		
Palkat ja palkkiot	-1 057 955,52	-1 254 099,71
Henkilösivukulut		
Eläkekulut	-161 920,83	-202 384,29
Muut henkilösivukulut	-78 380,02	-83 075,25
Palvelujen ostot	-869 683,85	-501 846,60
Aineet, tarvikkeet ja tavarat	-991 319,82	-1 216 592,91
Avustukset	-173,70	
Muut toimintakulut	-149 236,10	-73 343,70
Toimintakulut	-3 308 669,84	-3 331 342,46
TOIMINTAKATE	1 035 454,31	1 086 527,20
Rahoitustuotot ja -kulut		
Muut rahoitustuotot	54,84	3,18
Korkokulut	-428 423,17	-287 657,56
Muut rahoituskulut	-465,19	-620,12
Rahoitustuotot ja -kulut	-428 833,52	-288 274,50
VUOSIKATE	606 620,79	798 252,70
Poistot ja arvonalentumiset		
Suunnitelman mukaiset poistot	-545 523,30	-657 489,13
TILIKAUDEN TULOS	61 097,49	140 763,57
Varausten ja rahastojen muutos		
Poistoeron muutos	72 580,06	72 580,06
TILIKAUDEN YLI-/ALIJÄÄMÄ	133 677,55	213 343,63
toimintatuotot/toimintakulut, %	131,3	132,6
vuosikate/poistot, %	111,2	138,4
vuosikate, €/asukas	99,25	129,19
asukasmäärä	6 112	6 179



6.2 Rahoituslaskelma

	2009	2010
Kassavirta/varsinainen toiminta ja investoinnit		
Vuosikate	606 620,58	798 252,70
Käyttöomaisuusinvestoinnit	-1 514 621,28	-4 871 362,65
Käyttöomaisuuden myyntitulo		430 141,44
Kassavirta/varsinainen toiminta ja investoinnit	-908 000,70	-3 642 968,51
Rahoitustoiminnan kassavirta		
Antolainauksen muutokset		
Antolainasaamisten lisäykset		-200 000,00
Antolainasaamisten vähennys		200 000,00
Muut maksuvalmiuden muutokset		
Toimeksiantojen varojen ja pääom. muutokset	1 149,93	222,46
Pitkäaikaisten saamisten muutokset	-890 590,40	890 590,40
Lyhytaikaisten saamisten muutokset	-578 039,91	-903 713,94
Korott. pitkä- ja lyhytaik.	2 589 176,88	3 679 989,37
Muut maksuvalmiuden muutokset	1 121 696,50	3 667 088,29
Rahoitustoiminnan kassavirta	1 121 696,50	3 667 088,29
Kassavarojen muutos	213 695,80	24 119,78
Kassavarat 31.12	213 695,80	237 815,58
Kassavarat 1.1		213 695,80
Kassavarojen muutos	213 695,80	24 119,78



6.3 Tase 31.12.2010

VASTAAVAA	2009	2010
Pysyvät vastaavat		
Aineelliset hyödykkeet		
Rakennukset	10 339 706,85	14 130 325,77
Koneet ja kalusto	14 301,00	7 414,16
Aineelliset hyödykkeet	10 354 007,85	14 137 739,93
Pysyvät vastaavat	10 354 007,85	14 137 739,93
Vaihtuvat vastaavat		
Saamiset		
Pitkäaikaiset saamiset		
Muut siirtosaamiset muilta	890 590,40	
Pitkäaikaiset saamiset	890 590,40	0,00
Lyhytaikaiset saamiset		
Myyntisaamiset		
Vuokralaskutukset	42 826,98	1 159 309,82
Tilaliikelaitoksen palvelut	66 910,25	9 973,92
Kertalaskut alv. 0 %	196 449,10	216 008,29
Saatavien tili	12 380,97	72 048,43
Myyntireskontran välitili	233,90	233,90
Myyntisaamiset	318 801,20	1 457 574,36
Muut saamiset		
Arvonlisäverosaamiset	259 238,71	24 179,49
Muut saamiset	259 238,71	24 179,49
Lyhytaikaiset saamiset	578 039,91	1 481 753,85
Saamiset	1 468 630,31	1 481 753,85
Rahat ja pankkisaamiset		
Nordea, 123130-110752	193 953,34	237 815,58
Kivikota, 800014-0130	19 742,46	
Rahat ja pankkisaamiset	213 695,80	237 815,58
Vaihtuvat vastaavat	1 682 326,11	1 719 569,43
VASTAAVAA	12 036 333,96	15 857 309,36



VASTATTAVAA	2009	2010
Oma pääoma		
Edellisen tilikauden yli-/alijäämä		133 677,34
Tilikauden yli-/alijäämä	133 677,34	213 343,63
Oma pääoma	133 677,34	347 020,97
Poistoero ja vapaaehtoiset varaukset		
Poistoero	1 741 921,36	1 669 341,30
Poistoero ja vapaaehtoiset varaukset	1 741 921,36	1 669 341,30
Toimeksiantojen pääomat		
Muut toimeksiantojen pääomat		
Julk. ja hyvinvointialojen lto/JHL	855,38	971,30
Jyty ry/Kittilän toimihenkilöyhd.	283,83	340,02
Rakennusliitto ry		48,06
Palvelualojen ammattiliitto	10,72	1,45
Metsäalan asiantuntijat ry		11,56
Muut toimeksiantojen pääomat	1 149,93	1 372,39
Toimeksiantojen pääomat	1 149,93	1 372,39
Vieras pääoma		
Pitkäaikainen		
Muut velat		
Sisäiset muut velat	8 044 680,68	11 909 313,96
Muut velat	8 044 680,68	11 909 313,96
Pitkäaikainen	8 044 680,68	11 909 313,96
Lyhytaikainen		
Ostovelat		
Ostoreskontra/Kirjauspiste 02	897 288,56	317 739,22
Ostovelat	897 288,56	317 739,22
Muut velat		
Ravintopalvelulle tilittävät	18 758,50	2 712,12
Kunnalle tilittävä	1 008 857,59	1 219 653,27
Muut velat	1 027 616,09	1 222 365,39
Siirtovelat		
Lomapalkkajaksotus		
Lomapalkkajaksotus	190 000,00	190 000,00
Lomapalkkajaksotus	190 000,00	190 000,00
Muut siirtovelat		
KuEI-maksu/työnantaja		-0,35
Muut siirtovelat		-0,35
Selvittelytilit		
Tulojen selvittelytili		200 156,48
Selvittelytilit		200 156,48
Siirtovelat	190 000,00	390 156,13
Lyhytaikainen	2 114 904,65	1 930 260,74
Vieras pääoma	10 159 585,33	13 839 574,70
VASTATTAVAA	12 036 333,96	15 857 309,36



Taseen tunnusluvut:	2009	2010
omavaraisuusaste, %	15,58	12,72
suhteellinen velkaantuneisuus, %	233,87	313,26
lainakanta 31.12	8 044 680,68	11 909 313,96
lainat €/asukas	1 316,21	1 927,39
asukasmäärä	6 112	6179

6.4 Tasetta koskevat liitetiedot

Pysyvien vastaavien hyödykkeet	Aineelliset hyödykkeet		Yhteensä
	Rakennukset	Koneet ja kalusto	
Poistamaton hankintameno 1.1.	10 339 706,85	14 301,00	10 354 007,85
Lisäykset tilikauden aikana	6 665 647,05		6 665 647,05
Rahoitusosuudet tilikaudella	-1 794 284,40		-1 794 284,40
Vähennykset tilikauden aikana	-430 141,44		-430 141,44
Siirrot erien välillä			
Tilikauden poisto	-650 602,29	-6 886,84	-657 489,13
Arvonlennukset ja niiden palautukset			0,00
Poistamaton hankintameno 31.12.	14 130 325,77	7 414,16	14 137 739,93
Arvonkorotukset			
Kirjanpitoarvo 31.12.2010	14 130 325,77	7 414,16	14 137 739,93



6.5 Luettelo käytetyistä kirjanpitokirjoista

Päiväkirja	Atk-tulosteina
Pääkirja	Atk-tulosteina

6.6 Luettelo tositelajeista

Taseen alkusaldot	200	1000-1999
Muistiotositteet	201	10000-14999
Tiliotekirjaus	202	15000-19999
Rondo ostolaskut	211	100000-199999
Ostoreskontran suoritukset	213	30000-41999
Vuokralaskutus	220	44000-46999
Tilaliikelaitoksen palvelut alv 22 %	221	55000-59999
Kertalaskut verottomat	235	57000-57999
Myyntireskontran suoritukset	236	60000-60999
Myyntireskontran viitesuoritukset	237	61000-61999
Palkkojen välitili	240	63000-63999
Poistot käyttöomaisuudesta	299	90000-99999

Kirjanpitokirjat säilytetään paperitulosteina, päiväkirja 10 vuotta, pääkirja pysyvästi ja paperiset tositteet vähintään 10 vuotta Kittilän kunnan toimesta.

Rondo-ostoreskontrassa olevat laskut säilytetään erillisen sopimuksen mukaan sähköisesti Lapin Informaatioteknologia Oy:n palvelimella.



7. Kittilän kunnan Tilapalveluliikelaitoksen vuoden 2010 tilinpäätöksen hyväksyminen

Kittilässä 25. maaliskuuta 2011

Lauri Kurula, tekninen johtaja

Tilapalveluliikelaitoksen johtokunnan jäsenet:



Kittilän kunta

Väliluoto 11, 99100 Kittilä, puh. 0400 356 500, faksi 016 642 210, kirjasto: kittila.fi

KITTILÄN RAVINTOPALVELULIIKELAITOS

TASEKIRJA 31.12.2010



Sisällys

Ravintopalvelujohtajan katsaus.....	3
Toimintakertomus.....	5
Tavoitteiden toteutuminen.....	6
Tuloslaskelma.....	7
Rahoituslaskelma.....	8
Tase 31.12.2010.....	9
Tasetta koskevat liitetiedot.....	11
Luettelo käytetyistä kirjanpitokirjoista.....	12
Luettelo tositelajeista.....	12
Kittilän kunnan ravintopalveluliikelaitoksen vuoden 2010 tilinpäätöksen hyväksyminen.....	13
Tilintarkastusmerkintä.....	14



Ravintopalvelujohtajan katsaus

Kittilän kunnan Ravintopalveluliikelaitos aloitti toimintansa 1.1.2009 ja toinen toimintavuosi on takana. Ravintopalvelujen tehtävät muutettiin kunnalliseksi liikelaitokseksi. Kunnallisen liikelaitoksen perustamisen tarkoituksena on, että palvelujen hintaan lasketaan kaikki kustannukset ja eri hallintokunnat voivat entistä paremmin nähdä toimintansa todelliset kustannukset. Toisaalta kunta näkee mistä palvelujen hinta muodostuu.

Hallinnollisesti Ravintopalveluliikelaitoksella on oma johtokunta ja oma johtosääntö. Johtokuntana toimii tekninen lautakunta.

Kittilän kunnan ravintopalveluliikelaitos pitää sisällään kaikki Kittilän kunnan ravintopalveluyksiköt ja koko ravintopalveluhenkilöstön.

Terveyskeskus ja vanhainkoti ovat kokopäivälaitoksia ja toimivat vuoden jokaisena päivänä kahdessa vuorossa. Terveyskeskuksen ravintokeskus ja vanhainkodin jakelukeittiö vastaavat kotipalvelun asiakkaista lähinnä kirkonkylällä. Kotipalvelun osuus toiminnasta on vuosi vuodelta lisääntynyt sekä kirkonkylällä että sivukylillä. Lisäksi terveyskeskus ja vanhainkoti vastaavat palvelutalo Metsolan, hoitokoti Havukan, Koivukodin ja päiväkotien Pikku-Muksulan, Tassulan ja Touhulan ravintopalveluista sekä koulun lomien aikaan myös päiväkotiki Muksulan ravintopalveluista. Terveyskeskuksen ravintokeskuksessa valmistetaan aamupala, lounas, päiväkahvi, päivällinen ja iltapala. Vanhainkodilla valmistetaan aamupala ja päivällinen.

Koulukeskuksen ravintokeskus toimii yhdessä vuorossa arkisin viitenä päivänä viikossa. Ravintokeskus ei ole toiminnassa koulun lomien aikaan. Toimintapäiviä on vuodessa 188. Koulukeskuksen ravintokeskus valmistaa lounaat Lukkarin koululle, yläkoululle, lukiolle ja kirkonkylän päiväkodille koulupäivinä. Lisäksi valmistetaan lakisääteiset aamu- ja välipalat osalle oppilaita.

Sirkan koulun ravintokeskus toimii samoilla periaatteilla kuin kirkonkylän koulukeskuksen ravintokeskus. Sirkan koulun ravintokeskus valmistaa lounaat Sirkan päiväkodille ja kotipalvelun asiakkaille. Lisäksi ravintopalvelut pitävät sisällään sivukyläen ala-asteet (3) ja kotipalvelun asiakkaat sekä päiväkodit Alakylässä, Kaukosessa ja Raattamassa.

Henkilöstössä ei ole kuluvan vuoden aikana tapahtunut muutoksia.

Ravintopalveluhenkilöstö	2009	2010
Ravintopalvelujohtaja	1	1
Emäntä	1	1
Emäntä-keittäjä	1	1
Vastaava Ravitsemistyöntekijä	1	1
Ravitsemistyöntekijä	16	16
Ravitsemistyöntekijä-siivoaja	2	2



Kittilän kunta

Valtatie 11, 99100 Kittilä, puh. 0400 356 500, faksi 016 612 250, kirjasto@kittila.fi

Tulevien vuosien merkittävimmistä riskeistä ja epävarmuustekijöistä suurin tulee olemaan ammattitaitoisen työvoiman saanti. Koulutetut nuoret eivät ole halukkaita kunnalliseen työhön, koska heidän mielestään työ on huonosti palkattua. Ravintopalveluliikelaitoksen henkilöstö on iäkästä ja sairaus poissaoloja on huomattavan paljon. Ammattitaitoisten sijaisten saaminen on ollut jo usean vuoden ajan, varsinkin matkailusesonkien aikaan, erittäin vaikeaa. Ammattitaitoisten sijaisten puuttuminen aiheuttaa vakinaisen henkilöstön keskuudessa uupumista ja jopa sairauspoissaoloja. Mikäli työvoiman saannissa jatkuu sama suuntaus, olemme pakotettuja miettimään uusia toimintatapoja, jotta voimme turvata kaikille tarvitseville laadukkaita, terveellisiä ja hinnaltaan kilpailukykyisiä ravintopalveluja.

Terveyskeskukseen valmistui uusi, ajanmukainen ravintokeskus loppuvuodesta 2010. Uusien tilojen ja -laitteiden myötä pyritään toimintaa kehittämään tehokkaammaksi.





Toimintakertomus

Toimintakulut muodostuivat henkilöstökuluista, palvelujen ostoista, aineista, tarvikkeista ja avuksista, sekä muista toimintakuluista.

Henkilöstökulut ovat muodostuneet nykyisen henkilöstön henkilöstökulujen mukaisesti. Henkilöstökulut muodostavat toimintakulujen suurimman kuluerän.



Terveyskeskuksen ravintokeskukselta on toimitettu vuonna 2010 ateriapalveluja terveyskeskuksen vuodeosastolle ja kunnan henkilökunnalle, Koivukodille, kotipalveluun kirkonkylälle, -Pääskylän rivitaloille, -sivukylille, Hoitokoti Havukkaan, Palvelutalo Metsolaan, Päiväkoteihin Pikku Muksulaan, Tassulaan ja Touhulaan sekä koulujen lomien aikaan myös kirkonkylän päiväkodille.

Terveyskeskuksessa vuonna 2010 valmistettiin aamupaloja 35 555 kpl, lounaita 52 849 kpl päivällisiä 31 220 kpl ja iltapaloja 19 594 kpl. Lisäksi terveyskeskuksesta on toimitettu erilaisia ateriapaketteja kotipalveluun vuonna 2010 noin 29 711 kpl. Henkilökunta ruokaili vaihtelevasti, koska ravintokeskuksen ruokasali oli remontin vuoksi kesän koululla ja syksyllä väliaikaisissa tiloissa terveyskeskuksessa.

Koulukeskuksen ravintokeskukselta valmistettiin Lukkarin koululle, yläasteelle ja lukiolle sekä kirkonkylän päiväkodille lounaita 120 657 kpl, aamu- ja välipaloja 13 161 kpl.

Sirkan koulun ravintokeskukselta valmistettiin koululle, päiväkodeille ja kotipalveluun lounaita 35 482 kpl päivällisiä 1292 kpl ja välipaloja 2534 kpl.

Sivukylä koulujen keittiöstä Alakylä valmisti koululle, päiväkodille ja kotipalveluun lounaita 9670 kpl ja välipaloja 1304 kpl. Kaukonen valmisti koululle, päiväkodille ja kotipalveluun lounaita 8923 kpl ja välipaloja 887 kpl. Raattaman keittiö valmisti koululle ja päiväkodille lounaita 2253 kpl ja välipaloja 311 kpl.



Tavoitteiden toteutuminen

Kittilän kunnan Ravintopalveluliikelaitoksen tavoitteena vuonna 2010 oli myytävien tuotteiden kehitystyö. Koivukodin ja terveystieteiden ravintokeskuksen valmistumisen ja käyttöönoton huomattavan viivästymisen johdosta kehitystyötä ei saatu täydellisesti päätökseen vuoden 2010 loppuun mennessä. Uudella tuotantotavalla toimitettavista aterioista on tehty useita näyteannoksia. Näyteannokset on käytetty Rovaniemellä Labitium Oy:llä ja suoritettujen tutkimuksien perusteella aterianäytteiden hygieeninen laatu säilyi hyvänä säilyvyystutkimuksen ajan. Kotipalveluun kuljetettavien aterioiden pakkaus uudella tuotantotavalla olisi tuonut säästöjä sosiaalipuolella ateriakuljetuskustannuksiin. Uudella tuotantotavalla kotipalveluaterioiden toteutus ja kuljetus siirtyy vuodelle 2011.



Tuloslaskelma ja sen tunnusluvut

Kittilän kunnan Ravintopalveluliikelaitoksen toiminta alkoi 1.1.2009, joten tilinpäätös on liikelaitoksen toinen. Tuloslaskelman laatimisen peruslähtökohtana oli vuoden 2010 talousarvion mukaiset toimintatuotot ja toimintakulut.

KITTILÄN RAVINTOPALVELULIIKELAITOKSEN TUOSLASKELMA 31.12.2010

Toimintatuotot	1.-31.12.2009	1.1.-31.12.2010
Myyntituotot	1 537 572,28	1 613 777,77
Maksutuotot		1 904,42
Tuet ja avustukset		2 367,40
Muut toimintatuotot	15 858,80	417,00
Toimintatuotot	1 553 431,08	1 618 466,59
Toimintakulut		
Henkilöstökulut		
Palkat ja palkkiot	-620 104,57	-601 079,89
Henkilösivukulut		
Eläkekulut	-123 880,05	-117 214,43
Muut henkilösivukulut	-24 991,25	-28 088,24
Palvelujen ostot	-56 558,54	-85 523,24
Aineet, tarvikkeet ja tavarat	-426 436,30	-482 108,61
Avustukset	-646,40	-139,34
Muut toimintakulut	-91 424,00	-125 719,10
Toimintakulut	-1 344 041,11	-1 439 872,85
TOIMINTAKATE	209 389,97	178 593,74
Rahoitustuotot ja -kulut		
Muut rahoitustuotot		
Korkokulut	-16 936,55	-13 067,73
Muut rahoituskulut	-281,33	-225,03
Rahoitustuotot ja -kulut	-17 217,88	-13 292,76
VUOSIKATE	192 172,09	165 300,98
Poistot ja arvonalentumiset		
Suunnitelman mukaiset poistot	-76 273,56	-79 570,71
TILIKAUDEN TULOS	115 898,53	85 730,27
TILIKAUDEN YLI-/ALIJÄÄMÄ	115 898,53	85 730,27

Suunnitelman mukaisia poistoja kalustosta 79.570,71 €. Lainojen lyhennyksiä kunnalle 79.570,71€. Ravintopalveluliikelaitoksen tilikauden 2010 ylijäämä on 85.730,27 euroa. Ravintopalveluliikelaitoksen johtokunta esittää ylijäämän siirtämistä yli-/alijäämättilille.

<u>Tuloslaskelman tunnusluvut</u>	<u>2009</u>	<u>2010</u>
Toimintatuotot / toimintakulut, %	115,58	112,4
Vuosikate / poistot, %	252	207,7
Vuosikate € / asukas	31,45	26,75
Asukasmäärä	6112	6179



Rahoituslaskelma

	<u>2009</u>	<u>2010</u>
Kassavirta/varsinainen toiminta ja investoinnit		
Vuosikate	192 172,09	165 300,98
Käyttöomaisuusinvestoinnit	-6 644,80	-135785,77
Käyttöomaisuuden myyntitulo		
Kassavirta/varsinainen toiminta ja investoinnit	185 527,29	29 515,21
Rahoitustoiminnan kassavirta		
Muut maksuvalmiuden muutokset		
Toimeksiantojen varojen ja pääom. muutokset	481,78	-63,03
Lyhytaikaisten saamisten muutokset	-224 428,62	-32 570,77
Korott. pitkä- ja lyhytaik.velkojen muutos	257 092,64	-144 577,73
Muut maksuvalmiuden muutokset	33 145,80	-177 211,53
Rahoitustoiminnan kassavirta	33 145,80	-177 211,53
Kassavarojen muutos	218 673,09	-147 696,32
Kassavarat 31.12	218 673,09	70 976,77
Kassavarat 1.1		218 673,09
Kassavarojen muutos	218 673,09	-147 696,32
<u>Rahoituslaskelman tunnusluvut</u>	<u>2009</u>	<u>2010</u>
Kassan riittävyys (pv)	59,39	15,52



Tase 31.12.2010

VASTAAVAA

	2009	2010
Pysyvät vastaavat		
Aineettomat hyödykkeet		
Tietokoneohjelmistot		9725,89
Aineettomat hyödykkeet		9725,89
Aineelliset hyödykkeet		
Koneet ja kalusto	305 094,44	358 228,41
Keskener. Hankinnat	6 644,80	
Aineelliset hyödykkeet	311 739,24	358 228,41
Pysyvät vastaavat	311 739,24	367 954,30
Vaihtuvat vastaavat		
Saamiset		
Lyhytaikaiset saamiset		
Myyntisaamiset		
Ateriapalvelut alv 0 %	181 136,73	207 389,97
Ateriapalvelut veroll.	2 728,06	4 606,47
Saatavien tili	23 935,58	-65,51
Myyntisaamiset	207 800,37	211 930,93
Muut saamiset		
Arvonlisäverosaamiset	16 628,25	45 068,46
Muut saamiset	16 628,25	45 068,46
Lyhytaikaiset saamiset	224 428,62	256 999,39
Saamiset	224 428,62	256 999,39
Rahat ja pankkisaamiset		
Nordea, 123130-110759	218 673,09	70 976,77
Rahat ja pankkisaamiset	218 673,09	70 976,77
Vaihtuvat vastaavat	443 101,71	327 976,16
VASTAAVAA	754 840,95	695 930,46



Kittilän kunta

Valtatie 11, 99100 Kotka, p.h. 0400 316 501 faksi 010 642 238, kirjasto@kittila.fi

VASTATTAVAA

	2009	2010
Oma pääoma		
Edellisen tilikauden yli-/alijäämä		115 898,53
Tilikauden yli-/alijäämä	115 898,53	85 730,27
Oma pääoma	115 898,53	201 628,80
Toimeksiantojen pääomat		
Muut toimeksiantojen pääomat		
Julk. ja hyvinvointialojen lto/JHL	169,25	146,39
Jyty ry/Kittilän toimihenkilöyhd.	264,09	193,30
JHL / vapaaajasen	12,33	12,49
Pohjois-Suomen tekniset	36,11	37,80
Palvelualojen ammattiliitto		28,77
Muut toimeksiantojen pääomat	481,78	418,75
Toimeksiantojen pääomat	481,78	418,75
Vieras pääoma		
Pitkäaikainen		
Muut velat		
Sisäiset muut velat	188 098,00	108 527,29
Muut velat	188 098,00	108 527,29
Pitkäaikainen	188 098,00	108 527,29
Lyhytaikainen		
Ostovelat		
Ostoreskontra/Kirjauspiste 03	207 709,90	162 196,60
Ostovelat	207 709,90	162 196,60
Muut velat		
Ennakonpidätysvelka	-502,40	
Tilapalvelulle tilittävät	6 861,72	10 894,50
Kunnalle tilittävä	119 293,42	95 150,33
Muut velat	125 652,74	106 044,83
Siirtovelat		
Lomapalkkajaksotus		
Lomapalkkajaksotus	117 000,00	117 000,00
Lomapalkkajaksotus	117 000,00	117 000,00
Selvittelytilit		
Tulojen selvittelytili		114,19
Selvittelytilit		114,19
Siirtovelat	117000,00	117 114,19
Lyhytaikainen	450 362,64	385 355,62
Vieras pääoma	638 460,64	493 882,91
VASTATTAVAA	754 840,95	695 930,46

Taseen tunnusluvut

	<u>2009</u>	<u>2010</u>
Omavaraisuusaste, %	16	29
Rah. varallisuus € / asukas	-31,96	-26,78
Suhteellinen velkaantuneisuus, %	42	31
Lainat € / asukas	30,78	17,56
Lainakanta € 31.12	188098,00	108527,29
Asukasmaara	6112	6179



Tasetta koskevat liitetiedot

Kittilän ravintopalveluliikelaitos

Taseen vastaavia koskevat liitetiedot

Pysyvien vastaavien hyödykkeet	Aineettomat hyödykkeet	
	Atk- ohjelmistot	Yhteensä
Poistamaton hankintameno 1.1.		0
Lisäykset tilikauden aikana	10 003,77	10 003,77
Rahoitusosuudet tilikaudella		
Vähennykset tilikauden aikana		
Siirrot erien välillä		
Tilikauden poisto	-277,88	-277,88
Arvonlennukset ja niiden pal.		
Poistamaton hankintameno 31.12.	9 725,89	9 725,89
Arvonkorotukset		
Kirjanpitoarvo 31.12.2010	9 725,89	9 725,89

Pysyvien vastaavien hyödykkeet	Aineelliset hyödykkeet	
	Muut koneet ja kalusto	Yhteensä
Poistamaton hankintameno 1.1.	305 094,44	305 094,44
Lisäykset tilikauden aikana	132 426,80	132 426,80
Rahoitusosuudet tilikaudella		
Vähennykset tilikauden aikana		
Siirrot erien välillä		
Tilikauden poisto	-79 292,83	-79 292,83
Arvonlennukset ja niiden pal.		
Poistamaton hankintameno 31.12.	358 228,41	358 228,41
Arvonkorotukset		
Kirjanpitoarvo 31.12.2010	358 228,41	358 228,41

Investointeihin oli varattu 144.300 € ja investointeihin käytettiin 135.785,77 €.

Tilikauden aikana hankittiin terveyskeskuksen ravintokeskukseen uusi kassajärjestelmä sekä koneita ja kalusteita, lisäksi hankittiin uuteen ruokasaliin kalusteet. Yläkoulun ravintokeskuksen oma-valvontajärjestelmä saatiin käyttöön.

Poistot on tehty Kittilän kunnan poistosuunnitelman mukaan.



Luettelo käytetyistä kirjanpitokirjoista

Päiväkirja	Atk-tulosteina
Pääkirja	Atk-tulosteina

Luettelo tositelajeista

Taseen alkusaldot	300	1000-1999
Muistiotositteet	301	10000-14999
Tiliotekirjaus	302	15000-19999
Rondo ostolaskut	311	100000-199999
Ostoreskontran suoritukset	313	30000-41999
Ateriapalvelut alv 0 %	314	42000-42999
Ateriapalvelut alv 22 %	315	43000-43999
Myyntireskontran suoritukset	336	60000-60999
Myyntireskontran viitesuoritukset	337	65000-65999
Palkkojen välitili	340	63000-63999
Poistot käyttöomaisuudesta	399	90000-95000

Kirjanpitokirjat säilytetään paperitulosteina, päiväkirja 10 vuotta, pääkirja pysyvästi ja paperiset tositteet vähintään 10 vuotta Kittilän kunnan toimesta.

Rondo-ostoreskontrassa olevat laskut säilytetään erillisen sopimuksen mukaan sähköisesti Lapin Informaatioteknologia Oy:n palvelimella.



Kittilän kunta

Valtatie 15, 90100 Kittilä, p.h. 0400 336 500, fax 016 612 216, kirjasto@kittila.fi

Kittilän kunnan ravintopalveluliikelaitoksen vuoden 2010 tilinpäätöksen hyväksyminen

Kittilässä 25. maaliskuuta 2011

Maire Kaitala

Maire Kaitala, ravintopalvelujohtaja

Ravintopalveluliikelaitoksen johtokunnan jäsenet:

R. K. K. K.

Ilmari Kuitava

M. O. O.

T. J. J.

A. M. M.

Neena Neikuri-Kuitava

C. S. S.

P. M. M.

J. K. K.

LUETTELO KÄYTETYISTÄ KIRJANPITOKIRJOISTA

Päiväkirja Atk-tulosteina
Pääkirja Atk-tulosteina

LUETTELO TOSITELAJEISTA

Elatusturva	10	064000-064999
Taseen alkusaldot	100	001000-009999
Muistiotositteet	101	010000-014999
Tiliotekirjaus	102	015000-019999
Ostolaskut muut (mappiin)	110	020000-029999
Rondo ostolaskut	111	100000-199999
Ostoreskontran suoritukset	113	030000-041999
Ktt-korvaukset ja työpajan laskut	122	043000-043999
Kansalaisop. maksut	123	400000-419999
Kirjastopalvelut	124	045000-045999
Velkajärjestelylainat	125	046000-046999
Verolliset laskut	127	048000-048999
Päivähoitolaskutus	128	500000-599999
Kansalaisopiston yleislaskut	129	050000-052999
Vanhustenhuollon laskut	130	200000-219999
Terveyskeskus laskut	132	300000-399999
Hammashuollon laskut	133	090000-099999
Kertalaskut	135	057000-057999
Myyntireskontran oikaisut	136	060000-060999
Myyntireskontran viitesuoritukset	137	061000-061999
Palkat	140	063000-063999
Työterveyshuolto	150	230000-239999
Sairaalarvikkeet	151	240000-249999
Ulkokunta / Vakuutusyhtiö	152	250000-249999
Sosiaaliryöön maksatus	170	065000-065999
Pysäköintivirhemaksut	180	080000-084999
Revontulopisto Kittilä	190	600000-629999
Revontulopisto Enontekiö	191	630000-649999
Revontulopisto Sodankylä	192	650000-679999
Käyttöomaisuuden myynti	198	000100-000199
Poistot käyttöomaisuudesta	199	080000-089999

Kirjanpitokirjat säilytetään paperitulosteina, päiväkirja 10 vuotta, pääkirja pysyvästi ja paperiset tositteet vähintään 10 vuotta Kittilän kunnan toimesta.

Rondo-ostoreskontrassa olevat laskut säilytetään erillisen sopimuksen mukaan sähköisesti Lapin Informaatioteknologia Oy:n palvelimella.

KITTILÄN KUNNAN VUODEN 2010 TILINPÄÄTÖKSEN HYVÄKSYMINEN

Kittilässä 12 huhtikuuta 2011



Anna Mäkelä,
kunnanjohtaja

Kunnanhallituksen jäsenet:

Anja Lehto

Pekka Mäkelä

Elina Liskala

Erja

Liisa Heurilä

Sari Kauranen

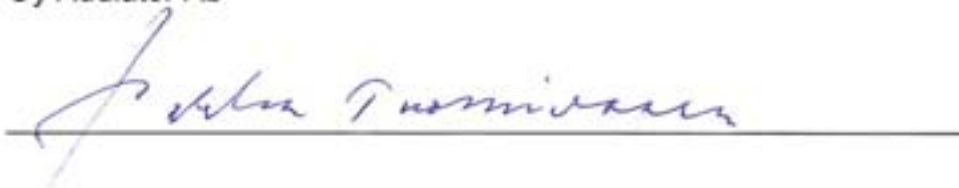
Taru Niemelä

TILINTARKASTUSMERKINTÄ

Suoritetusta tilintarkastuksesta on tänään annettu kertomus

Kittilässä 15, päivänä kesä kuuta 2011.

Oy Audiator Ab



Pekka Tuomivaara
Audiator JHTT, CPFA